

이용자를 위하여

- 본 정보지의 내용은 2013년 7월부터 9월까지 제재소, 벌목상, 기타 원목취급 업체를 대상으로 조사하여 얻은 결과입니다.
- 수록된 원목가격은 운송비를 포함한 제재소 도착가격을 의미합니다.
- 전국·권역별 시장가격은 4~9월, 지역별 시장·산지가격은 1~9월 가격을 수록하였습니다.
- 6장에 수록된 산지가격은 대운반비와 소운반비를 제외하여 산정한 가격입니다.
 - 대운반비 50~100km 기준, 소운반비 500m이내를 기준으로 한 가격
- 수록된 가격은 백 단위에서 반올림하였기 때문에 지역별 가격과 권역별 가격이 일치하지 않을 수도 있습니다.
- 권역별 가격은 5개 권역으로 구분하여 평균값으로 산정한 결과입니다.
 - 강원권 : 강원도 • 경기권 : 경기도, 인천광역시 • 충청권 : 충청남도, 충청북도
 - 전라권 : 전라남도, 전라북도, 광주광역시 • 경상권 : 경상남도, 경상북도, 대구광역시
- 제시된 원목가격은 m³당 가격으로 환산하여 산출한 가격입니다.
- 단위환산 기준은 국유림 임산물 매각규칙을 적용하여 아래와 같이 환산 하였습니다.
 - 침엽수 : 1m³ = 0.8톤 • 활엽수 : 1m³ = 1.0톤
- 원료재급의 경우 수집·납품상의 유통마진을 제외한 가격입니다.
- 참나무 3등급 가격은 숫제조용 규격을 적용하여 산정하였습니다.
- 조사패널 중 해당 월에 원목거래가 이루어지지 않아 가격조사가 어려운 지역은 전월의 가격으로 대체하였습니다.
- 본 정보지에 게재된 가격은 재장(m)과 경급(cm)별로 조사가 이루어져 지역별 가격차이가 발생할 수 있습니다. 이를 유념하여 사용하시기 바랍니다.
- 지난 2013 여름 국산재 원목 시장가격 동향에서 개정된 원목 등급의 세부규정 중 편백/삼나무류와 활엽수류의 등급분류에 표기오류가 있었습니다. 혼란을 드린 점 사과드립니다.

2013 겨울 국산재 원목 시장가격 동향 예고(예정일자 : 2014. 1. 6)

본 정보지의 대한 문의사항이 있을 경우 한국임업진흥원 통계조사팀으로 연락주시기 바랍니다.

담당자 : 한국임업진흥원 통계조사팀 박은영, 김현근, 임성민

☎ 02)6393-2684, E-mail : eypark@kofpi.or.kr

본 「국산재 원목 시장가격 동향」은 한국임업진흥원 통계조사팀에서 원목 생산자 및 제재소를 대상으로 통계자료를 수집·분석한 후, 임업 전문가들의 자문을 받아 작성한 것입니다.

국산재 원목 시장가격 요약

단위 : 원/m³

수종	권역	특용재급	1등급	2등급	3등급	원주재급	원료재급(원/톤)	표고자목용
소나무	전 체	412,600	278,100	204,700	185,600	175,100	63,100(78,900)	-
	강원권	390,200	300,100	207,000	194,200	182,100	62,700(78,400)	-
	경기권	388,300	279,200	180,200	164,000	153,000	62,900(78,600)	-
	충청권	-	287,500	178,500	161,700	155,600	62,700(78,400)	-
	전라권	441,800	255,100	245,000	231,400	213,100	63,800(79,800)	-
	경상권	450,000	250,400	231,400	192,900	176,900	64,000(80,000)	-
낙엽송	전 체	153,300	144,100	138,000	134,200	129,200	62,800(78,500)	-
	강원권	156,600	141,400	137,600	132,900	127,500	62,700(78,400)	-
	경기권	146,900	141,000	138,200	135,400	132,500	62,100(77,600)	-
	충청권	151,800	149,100	139,000	133,600	129,300	62,600(78,300)	-
	전라권	160,700	146,300	140,300	140,200	131,300	63,600(79,500)	-
	경상권	145,000	143,000	134,700	130,300	125,600	64,400(80,500)	-
잣나무	전 체	146,700	139,600	135,200	128,600	123,800	63,200(79,000)	-
	강원권	144,900	138,400	134,700	127,900	121,400	62,900(78,600)	-
	경기권	144,000	137,900	132,800	128,200	125,700	62,800(78,500)	-
	충청권	-	-	-	-	-	62,800(78,500)	-
	전라권	-	-	-	-	-	64,800(81,000)	-
	경상권	162,000	156,200	151,600	134,800	131,800	64,800(81,000)	-
리기다소나무	전 체	-	130,300	124,200	119,200	-	63,300(79,100)	-
	강원권	-	135,000	124,500	118,500	-	63,400(79,300)	-
	경기권	-	130,400	123,600	119,300	-	62,700(78,400)	-
	충청권	-	133,000	126,500	123,500	-	63,100(78,900)	-
	전라권	-	126,000	120,600	-	-	63,200(79,000)	-
	경상권	-	128,500	124,500	115,500	-	64,500(80,600)	-
참나무	전 체	-	143,000	120,200	82,700	-	67,200	392,700
	강원권	-	149,900	119,900	81,700	-	65,800	-
	경기권	-	125,000	112,500	84,800	-	68,000	-
	충청권	-	-	138,800	89,700	-	68,100	416,700
	전라권	-	-	118,900	-	-	68,300	400,000
	경상권	-	145,100	120,000	79,000	-	66,700	354,000
편백나무	전 체	-	329,800	306,500	228,000	-	-	-
	경기권	-	355,000	320,000	-	-	-	-
	충청권	-	320,000	300,000	-	-	-	-
	전라권	-	328,000	305,300	228,000	-	-	-
	경상권	-	300,000	-	-	-	-	-

※ 이 가격은 2013년 1월부터 9월까지의 평균가격을 수종·권역·등급별로 요약한 결과임



I. 조사개요	9
1. 조사목적	11
2. 조사수종	11
3. 조사대상지	11
4. 조사방법 및 내용	11
II. 수종별 전국 원목 시장가격	13
1. 소나무	15
2. 낙엽송	16
3. 잣나무	17
4. 리기다소나무	18
5. 참나무	19
6. 편백나무	20
7. 삼나무	21
III. 수종별 · 권역별 · 등급별 원목 시장가격	23
1. 소나무	25
2. 낙엽송	28
3. 잣나무	31
4. 리기다소나무	34
5. 참나무	37
6. 편백나무	40
IV. 원목의 등급개정	43
1. 법적근거	45
2. 원목의 구분체계	45
3. 개정된 원목 규격의 세부규정	45
V. 거리별 운반비 산정내역	49
1. 거리별 · 무게별 운반비 산정결과	51
2. 대운반비 산정내역	51
3. 소운반비 산정내역	52
VI. 수종별 · 등급별 · 지역별 원목 시장가격 및 산지가격	53
1. 산지가격 산정 기준	55
2. 소나무	55
3. 낙엽송	61
4. 잣나무	70
5. 리기다소나무	74
6. 참나무	78
7. 편백나무	82
부록	85
1. 국산원목과 수입원목의 가격비교	87
2. 국내 수입목재 가격	88

I

조사개요

2013 가을
국산재 원목
시장가격 동향

I. 조사개요

1. 조사목적

- 개정된 원목등급의 시장가격에 대한 수종·권역별 가격 동향 파악

2. 조사수종

- 소나무, 낙엽송, 잣나무, 리기다소나무, 참나무, 편백나무 등 6개 수종

3. 조사대상지

- 강원권, 경기권, 충청권, 전라권, 경상권 등 총 5개 권역 53개 시군을 대상으로 조사를 시행

표 1. 권역별 조사대상지

권역	시군
강원권(11개소)	강릉시, 동해시, 삼척시, 양양군, 영월군, 원주시, 인제군, 춘천시, 평창군, 홍천군, 횡성군
경기권(11개소)	가평군, 광주시, 김포시, 남양주시, 양주시, 양평군, 여주군, 인천광역시, 파주시, 포천시, 화성시
충청권(10개소)	공주시, 논산시, 당진시, 보은군, 부여군, 영동군, 제천시, 증평군, 진천군, 충주시
전라권(10개소)	광주광역시, 나주시, 남원시, 담양군, 무주군, 순창군, 완주군, 익산시, 진안군, 함평군
경상권(11개소)	금산군, 김천시, 대구광역시, 마산시, 문경시, 봉화군, 안동시, 영주시, 의성군, 포항시, 함양군

4. 조사방법 및 내용

- 조사방법
 - 현장 면접 방문조사
 - 전화 및 팩스조사를 통한 가격 교차검증
- 조사내용
 - 개정된 원목 등급별·지역별 시장가격
 - 수종·거리·운송무게별 상차비¹⁾ 및 운반비

1) 원목을 트럭에 싣는 비용

Ⅱ

수종별 전국
원목 시장가격

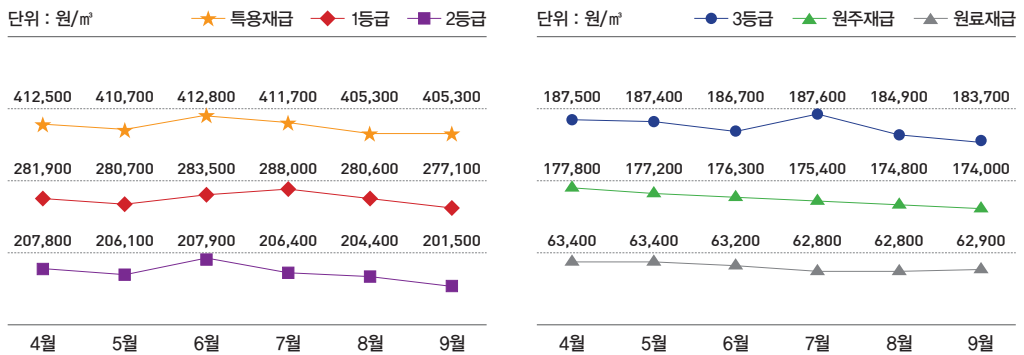
2013 가을
국산재 원목
시장가격 동향

Ⅱ. 수종별 전국 원목 시장가격

1. 소나무

- ◆ 특용재급(42cm이상×2.1m이상) : 3/4분기 평균 시장가격은 407,433원/m³으로 전분기(412,000원/m³) 대비 1.1% 하락
- ◆ 2등급(21cm이상×3.6m이상) : 3/4분기 평균 시장가격은 204,100원/m³으로 전분기(207,267원/m³) 대비 1.5% 하락

- 3/4분기에 원목은 청변, 소나무좀벌레 등 품질 저하로 소비처의 수요가 낮아져 전분기에 비해 가격이 하락



[그림 1. 소나무 전국 원목 시장가격 월별 추이]

표 2. 소나무 전국 원목 시장가격

단위 : 원/m³(원/톤)

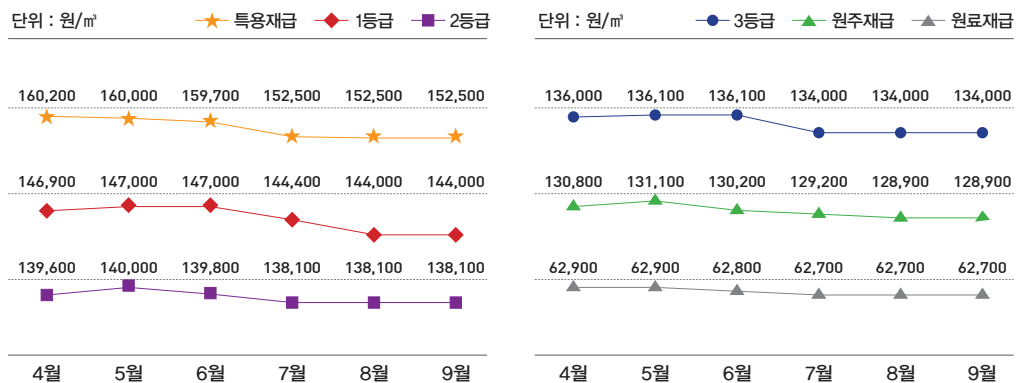
재종구분	4월	5월	6월	7월	8월	9월
특용재급	412,500	410,700	412,800	411,700	405,300	405,300
1등급	281,900	280,700	283,500	288,000	280,600	277,100
2등급	207,800	206,100	207,900	206,400	204,400	201,500
3등급	187,500	187,400	186,700	187,600	184,900	183,700
원주재급	177,800	177,200	176,300	175,400	174,800	174,000
원료재급	63,400 (79,300)	63,400 (79,300)	63,200 (79,000)	62,800 (78,500)	62,800 (78,500)	62,900 (78,600)

※ 7월 이후 강릉시의 표본이 대체되어 다소 가격 차이가 있지만, 기존 표본은 전월 가격을 유지하거나 하락함

2. 낙엽송

- ◆ 특용재급(36cm×2.1m이상) : 3/4분기 평균 시장가격은 152,500원/m³으로 전분기(159,967원/m³) 대비 4.7% 하락
- ◆ 1등급(24cm×3.6m이상) : 3/4분기 평균 시장가격은 144,133원/m³으로 전분기(146,967원/m³) 대비 1.9% 하락

- 등급의 구분 없이 동일가격으로 거래가 이루어지지만, 일부 등급별로 구분하여 거래하는 지역에서는 약 3,000~6,000원/m³의 차이를 보임
- 특용재급의 경우 3/4분기 수요의 감소로 다른 등급에 비해 전월 대비 평균가격이 하락



[그림 2. 낙엽송 전국 원목 시장가격 월별 추이]

표 3. 낙엽송 전국 원목 시장가격

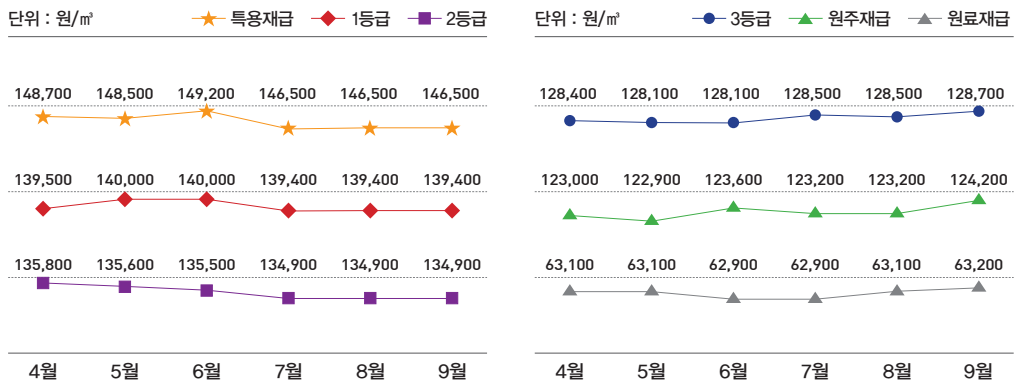
단위 : 원/m³(원/톤)

재종구분	4월	5월	6월	7월	8월	9월
특용재급	160,200	160,000	159,700	152,500	152,500	152,500
1등급	146,900	147,000	147,000	144,400	144,000	144,000
2등급	139,600	140,000	139,800	138,100	138,100	138,100
3등급	136,000	136,100	136,100	134,000	134,000	134,000
원주재급	130,800	131,100	130,200	129,200	128,900	128,900
원료재급	62,900 (78,600)	62,900 (78,600)	62,800 (78,500)	62,700 (78,400)	62,700 (78,400)	62,700 (78,400)

3. 잣나무

- ◆ 특용재급(42cm×2.1m이상) : 3/4분기 평균 시장가격은 146,500원/m³으로 전분기(148,800원/m³) 대비 1.5% 하락
- ◆ 2등급(21cm×3.6m이상) : 3/4분기 평균 시장가격은 134,900원/m³으로 전분기(135,633원/m³) 대비 0.5% 하락

- 3/4분기 수요의 감소로 인해 특용재급, 1~2등급 가격은 전분기 대비 각각 1.5%, 0.3%, 0.5% 하락
- 7월 이후 춘천시, 가평군 등이 표본으로 추가되어 3등급, 원주재급의 가격이 전분기 대비 다소 상승하였으나 기존 표본은 전월가격을 유지



[그림 3. 잣나무 전국 원목 시장가격 월별 추이]

표 4. 잣나무 전국 원목 시장가격

단위 : 원/m³(원/톤)

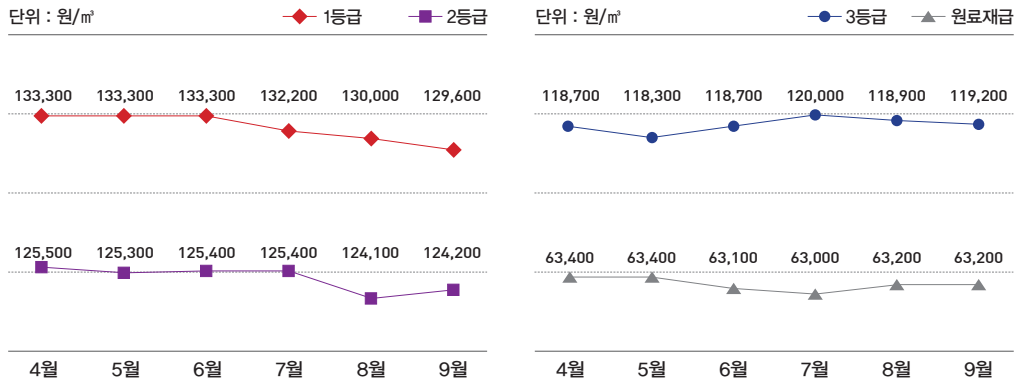
재종구분	4월	5월	6월	7월	8월	9월
특용재급	148,700	148,500	149,200	146,500	146,500	146,500
1등급	139,500	140,000	140,000	139,400	139,400	139,400
2등급	135,800	135,600	135,500	134,900	134,900	134,900
3등급	128,400	128,100	128,100	128,500	128,500	128,700
원주재급	123,000	122,900	123,600	123,200	123,200	124,200
원료재급	63,100 (78,900)	63,100 (78,900)	62,900 (78,600)	62,900 (78,600)	63,100 (78,800)	63,200 (79,000)

※ 7월 조사부터 가평군, 춘천시가 표본으로 추가됨

4. 리기다소나무

- ◆ 1등급(27cm×3.6m이상) : 3/4분기 평균 시장가격은 130,600원/m³으로 전분기(133,300원/m³) 대비 2.0% 하락
- ◆ 2등급(21cm×3.6m이상) : 3/4분기 평균 시장가격은 124,567원/m³으로 전분기(125,400원/m³) 대비 0.7% 하락

- 각재로 일부 사용되지만 뒤틀림 등 제재목으로 이용하기에 어려움이 있어 대부분 펄프·보드 등 원료재로 거래가 형성



[그림 4. 리기다소나무 전국 원목 시장가격 월별 추이]

표 5. 리기다소나무 전국 원목 시장가격

단위 : 원/m³(원/톤)

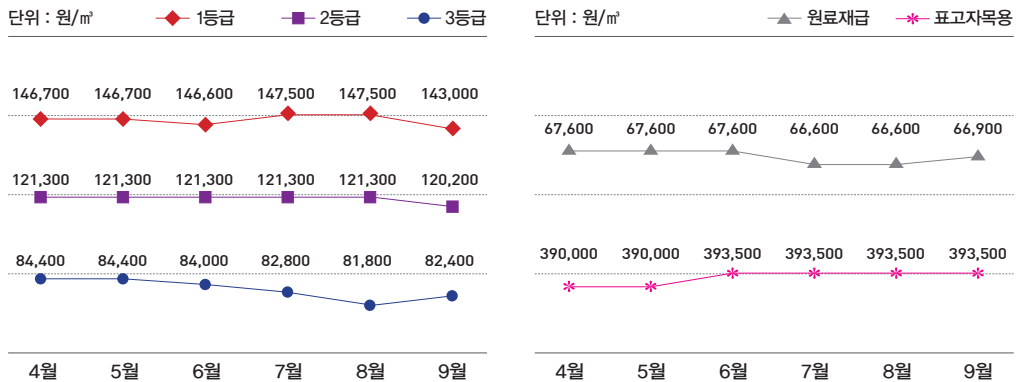
재종구분	4월	5월	6월	7월	8월	9월
1등급	133,300	133,300	133,300	132,200	130,000	129,600
2등급	125,500	125,300	125,400	125,400	124,100	124,200
3등급	118,700	118,300	118,700	120,000	118,900	119,200
원료재급	63,400 (79,300)	63,400 (79,300)	63,100 (78,900)	63,000 (78,700)	63,200 (79,000)	63,200 (79,000)

※ 특용재급, 원주재급 규격은 거래량이 적어 가격에 대한 신뢰성이 떨어져 포함시키지 않음

5. 참나무

- ◆ 1등급(27cm×2.1m이상) : 3/4분기 평균 시장가격은 146,000원/m³으로 전분기(146,667원/m³) 대비 0.5% 하락
- ◆ 2등급(15cm×2.1m이상) : 3/4분기 평균 시장가격은 120,933원/m³으로 전분기(121,300원/m³) 대비 0.3% 하락

- 숯제조용으로 일부 선별을 통해 거래가 이루어지고 있지만 대부분 펄프 등 원료재로 이용
- 1~2등급의 경우 건축반침대 등 특정 수요로 인한 거래가 이루어지고 있으나 거래량이 적음
- 표고자목은 3~10월까지 표고 종균 집중에 어려움이 있어 원목 거래가 이루어지지 않음



[그림 5. 참나무 전국 원목 시장가격 월별 추이]

표 6. 참나무 전국 원목 시장가격

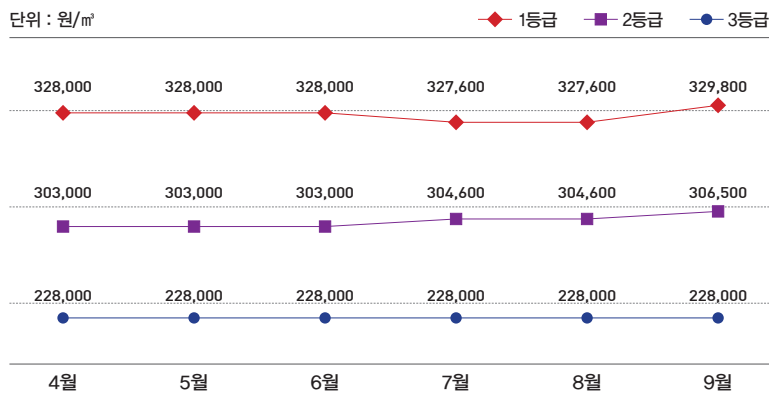
재종구분	4월	5월	6월	7월	8월	9월
1등급	146,700	146,700	146,600	147,500	147,500	143,000
2등급	121,300	121,300	121,300	121,300	121,300	120,200
3등급	84,400	84,400	84,000	82,800	81,800	82,400
원료재급	67,600	67,600	67,600	66,600	66,600	66,900
표고자목용	390,000	390,000	393,500	393,500	393,500	393,500

※ 표고자목용의 경우 본(本)당 거래가 이루어지고 있어 100본(本) 당 가격으로 산정
 ※ 9월 조사부터 여주시가 표본으로 추가됨

6. 편백나무

- ◆ 1등급(21cm×3.6m이상) : 3/4분기 평균 시장가격은 328,333원/m³으로 전분기(328,000원/m³) 대비 0.1% 상승
- ◆ 2등급(15cm×3.6m이상) 3/4분기 평균 시장가격은 305,233원/m³으로 전분기 (303,000원/m³) 대비 0.7% 상승

- 건축 내장재 등의 수요로 인해 경급 15cm 이상이 주로 거래되고 있음
- 7월 이후 경기권 광주시, 충청권 진천군, 전라권 담양군, 무주군 등이 표본으로 추가되어 1~2등급 가격이 전분기 대비 다소 상승하였으나 기존 표본은 전월가격을 유지



[그림 6. 편백나무 전국 원목 시장가격 월별 추이]

표 7. 편백나무 전국 원목 시장가격

단위 : 원/m³

재종구분	4월	5월	6월	7월	8월	9월
1등급	328,000	328,000	328,000	327,600	327,600	329,800
2등급	303,000	303,000	303,000	304,600	304,600	306,500
3등급	228,000	228,000	228,000	228,000	228,000	228,000

※ 7월 조사부터 경기도 광주시, 전라도 담양군, 무주군, 진천군이 표본으로 추가됨
 ※ 3등급 가격은 거래가 이루어지지 않아 전월 가격으로 대체한 결과임

7. 삼나무

- 국유림 입목가 대금사정에 활용하고자 9월부터 조사가 이루어짐
- 내장재, 데크재, 어상자, 공예 등의 용도로 이용

표 8. 삼나무 원목 시장가격

단위 : 원/m³

권역	시군	1등급	2등급	3등급
제주특별자치도	서귀포시	165,000	159,000	150,000
전라권	나주시	120,000	100,000	90,000
	남원시	135,000	120,000	-
경기권	광주시	151,000	149,000	-

Ⅲ

수종별 ·
권역별 · 등급별
원목 시장가격

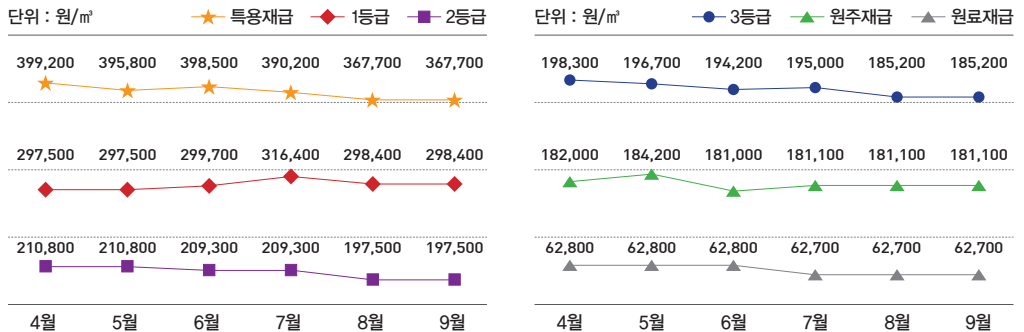
2013 가을
국산재 원목
시장가격 동향

Ⅲ. 수종별 · 권역별 · 등급별 원목 시장가격

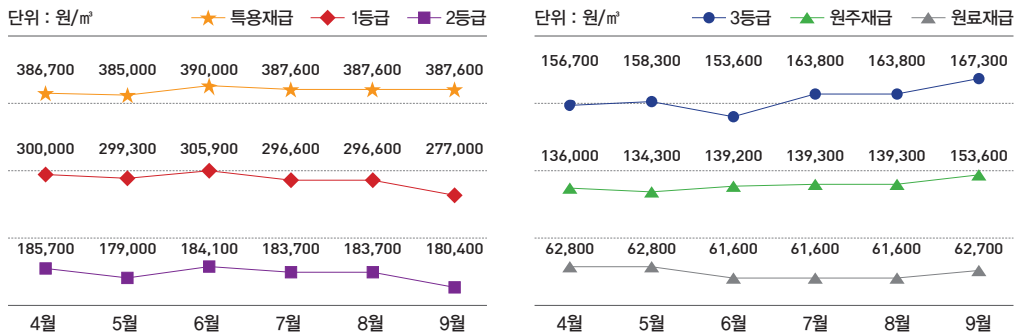
1. 소나무

- ◆ 강원권 : 특용재급, 2~3등급 시장가격이 전분기 평균 대비 각각 5.7%, 4.2%, 4.0% 하락
- ◆ 충청권 : 1~3등급, 원주재급 시장가격이 전분기 평균 대비 각각 0.2%, 3.8%, 3.3%, 3.7% 하락

- 강원권 3/4분기 1등급 평균가격은 304,400원/㎡으로 전분기 대비 다소 상승하였으나, 표본이 대체된 강릉시를 제외한 기존 표본은 전월 가격을 유지
- 경기 일부 지역에서 7월에 최고가 거래 이후 거래가 이루어지지 않아 전월가격으로 대체하면서 3등급, 원주재급 가격이 전분기 대비 5.6%, 5.5% 상승함

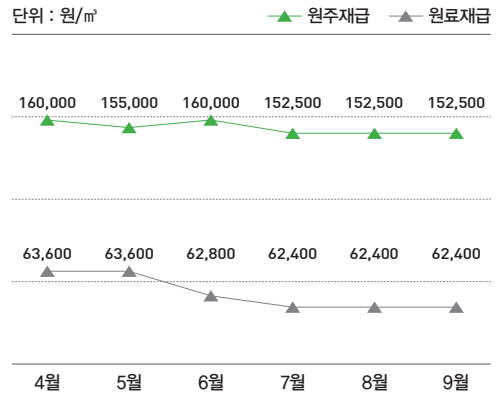
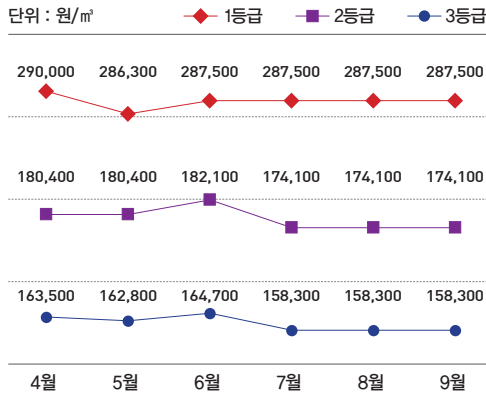


[그림 7. 강원권 소나무 원목 시장가격 월별 추이]

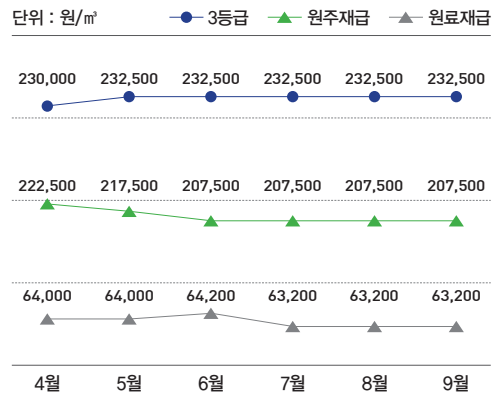
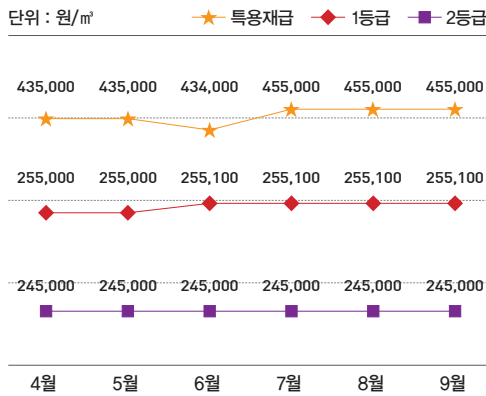


[그림 8. 경기권 소나무 원목 시장가격 월별 추이]

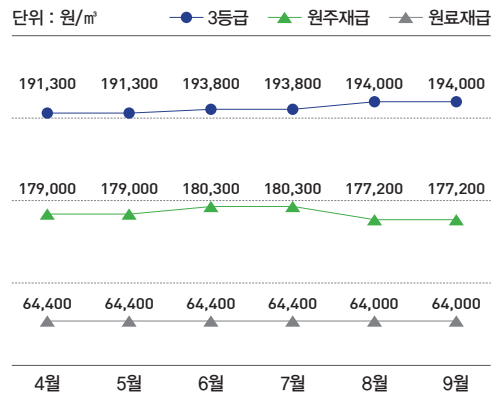
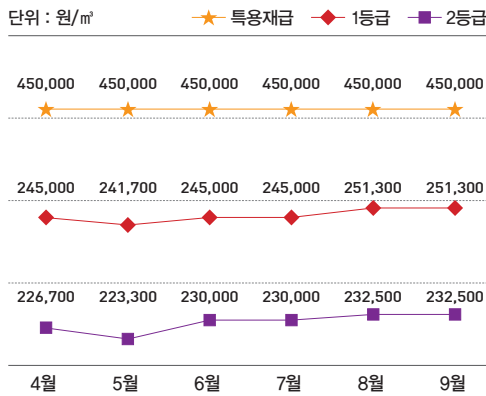
2013 가을 국산재 원목 시장가격 동향



[그림 9. 충청권 소나무 원목 시장가격 월별 추이]



[그림 10. 전라권 소나무 원목 시장가격 월별 추이]



[그림 11. 경상권 소나무 원목 시장가격 월별 추이]

Ⅲ. 수종별·권역별·등급별 원목 시장가격

표 9. 소나무 권역별·등급별 원목 시장가격

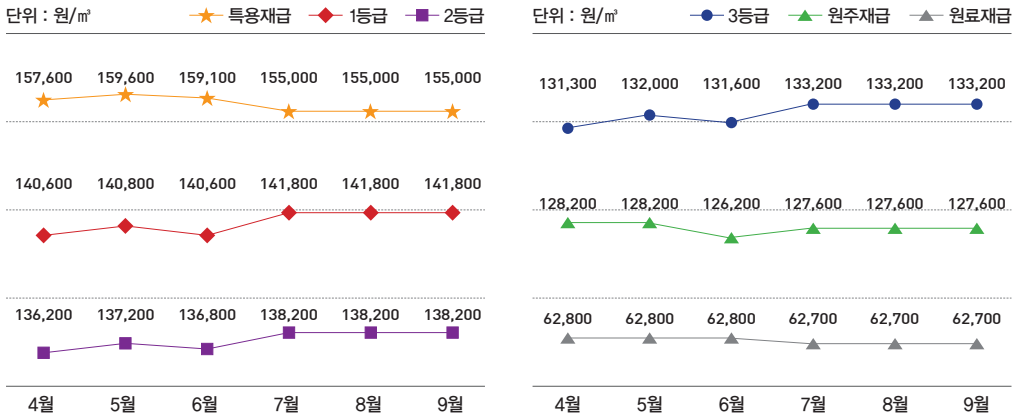
단위 : 원/m³(원/톤)

권역	등급	4월	5월	6월	7월	8월	9월
강원권	특용재급	399,200	395,800	398,500	390,200	367,700	367,700
	1등급	297,500	297,500	299,700	316,400	298,400	298,400
	2등급	210,800	210,800	209,300	209,300	197,500	197,500
	3등급	198,300	196,700	194,200	195,000	185,200	185,200
	원주재급	182,000	184,200	181,000	181,100	181,100	181,100
	원료재급	62,800 (78,500)	62,800 (78,500)	62,800 (78,500)	62,700 (78,400)	62,700 (78,400)	62,700 (78,400)
경기권	특용재급	386,700	385,000	390,000	387,600	387,600	387,600
	1등급	300,000	299,300	305,900	296,600	296,600	277,000
	2등급	185,700	179,000	184,100	183,700	183,700	180,400
	3등급	156,700	158,300	153,600	163,800	163,800	167,300
	원주재급	136,000	134,300	139,200	139,300	139,300	153,600
	원료재급	62,800 (78,500)	62,800 (78,500)	61,600 (77,000)	61,600 (77,000)	61,600 (77,000)	62,700 (78,300)
충청권	1등급	290,000	286,300	287,500	287,500	287,500	287,500
	2등급	180,400	180,400	182,100	174,100	174,100	174,100
	3등급	163,500	162,800	164,700	158,300	158,300	158,300
	원주재급	160,000	155,000	160,000	152,500	152,500	152,500
	원료재급	63,600 (79,500)	63,600 (79,500)	62,800 (78,500)	62,400 (78,000)	62,400 (78,000)	62,400 (78,000)
	전라권	특용재급	435,000	435,000	434,000	455,000	455,000
1등급		255,000	255,000	255,100	255,100	255,100	255,100
2등급		245,000	245,000	245,000	245,000	245,000	245,000
3등급		230,000	232,500	232,500	232,500	232,500	232,500
원주재급		222,500	217,500	207,500	207,500	207,500	207,500
원료재급		64,000 (80,000)	64,000 (80,000)	64,200 (80,300)	63,200 (79,000)	63,200 (79,000)	63,200 (79,000)
경상권	특용재급	450,000	450,000	450,000	450,000	450,000	450,000
	1등급	245,000	241,700	245,000	245,000	251,300	251,300
	2등급	226,700	223,300	230,000	230,000	232,500	232,500
	3등급	191,300	191,300	193,800	193,800	194,000	194,000
	원주재급	179,000	179,000	180,300	180,300	177,200	177,200
	원료재급	64,400 (80,500)	64,400 (80,500)	64,400 (80,500)	64,400 (80,500)	64,000 (80,000)	64,000 (80,000)

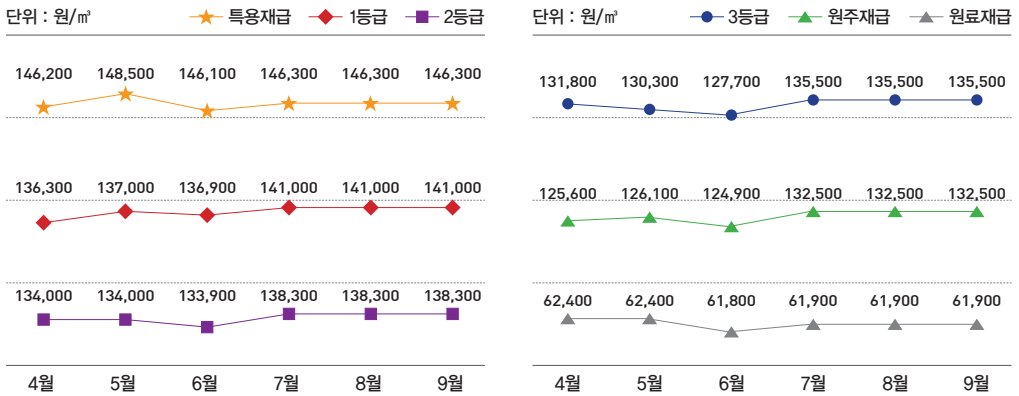
2. 낙엽송

- ◆ 충청권 : 모든 등급별로 전분기 대비 평균가격이 각각 6.4%, 4.9%, 4.1%, 2.6%, 0.4% 하락(원료재급 가격은 유지)
- ◆ 전라권 : 모든 등급별로 전분기 대비 평균가격이 각각 9.6%, 11.3%, 6.5%, 2.6%, 0.5% 하락(원료재급 가격은 유지)

- 충청·전라권의 경우 특용재급을 제외한 등급은 인삼지주목 등으로 수요가 많아 타 권역에 비해 높은 가격이 형성
- 경기권의 경우 건축재, 거푸집 등 일회성 가설재 수요의 증가로 전분기 대비 1~3등급 가격이 3.1%, 3.2%, 4.3% 상승

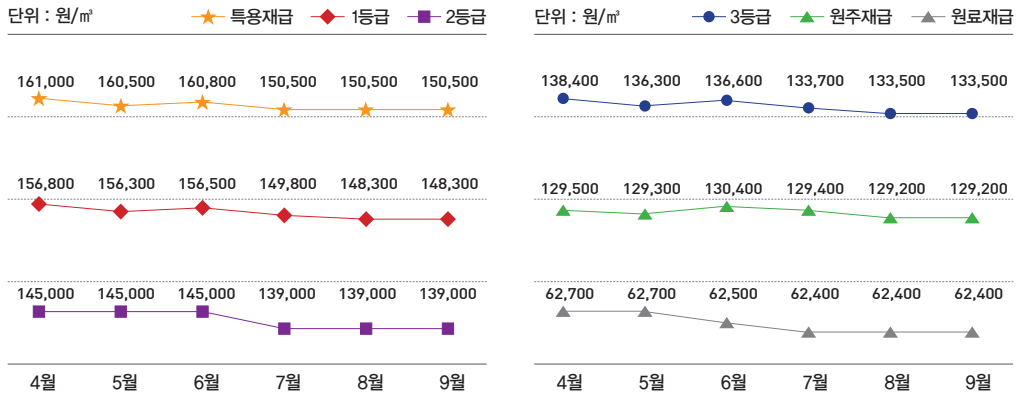


[그림 12. 강원권 낙엽송 원목 시장가격 월별 추이]



[그림 13. 경기권 낙엽송 원목 시장가격 월별 추이]

Ⅲ. 수종별 · 권역별 · 등급별 원목 시장가격



[그림 14. 충청권 낙엽송 원목 시장가격 월별 추이]



[그림 15. 전라권 낙엽송 원목 시장가격 월별 추이]



[그림 16. 경상권 낙엽송 원목 시장가격 월별 추이]

표 10. 낙엽송 권역별 · 등급별 원목 시장가격

단위 : 원/m³(원/톤)

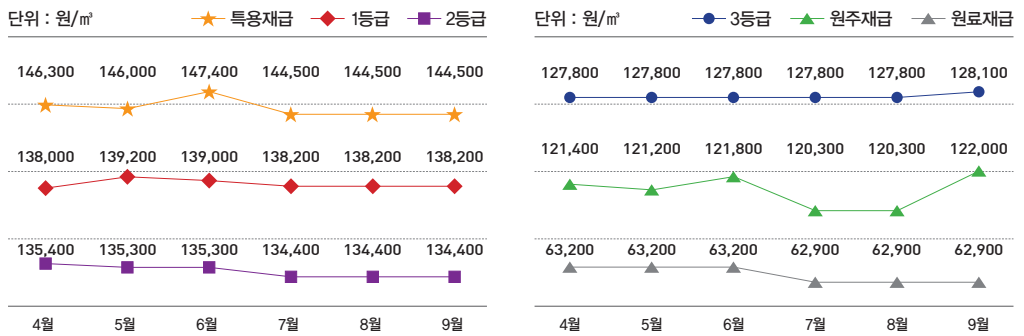
권역	등급	4월	5월	6월	7월	8월	9월
강원권	특용재급	157,600	159,600	159,100	155,000	155,000	155,000
	1등급	140,600	140,800	140,600	141,800	141,800	141,800
	2등급	136,200	137,200	136,800	138,200	138,200	138,200
	3등급	131,300	132,000	131,600	133,200	133,200	133,200
	원주재급	128,200	128,200	126,200	127,600	127,600	127,600
	원료재급	62,800 (78,500)	62,800 (78,500)	62,800 (78,500)	62,700 (78,400)	62,700 (78,400)	62,700 (78,400)
경기권	특용재급	146,200	148,500	146,100	146,300	146,300	146,300
	1등급	136,300	137,000	136,900	141,000	141,000	141,000
	2등급	134,000	134,000	133,900	138,300	138,300	138,300
	3등급	131,800	130,300	127,700	135,500	135,500	135,500
	원주재급	125,600	126,100	124,900	132,500	132,500	132,500
	원료재급	62,400 (78,000)	62,400 (78,000)	61,800 (77,300)	61,900 (77,400)	61,900 (77,400)	61,900 (77,400)
충청권	특용재급	161,000	160,500	160,800	150,500	150,500	150,500
	1등급	156,800	156,300	156,500	149,800	148,300	148,300
	2등급	145,000	145,000	145,000	139,000	139,000	139,000
	3등급	138,400	136,300	136,600	133,700	133,500	133,500
	원주재급	129,500	129,300	130,400	129,400	129,200	129,200
	원료재급	62,700 (78,400)	62,700 (78,400)	62,500 (78,100)	62,400 (78,000)	62,400 (78,000)	62,400 (78,000)
전라권	특용재급	178,000	177,500	177,700	160,700	160,700	160,700
	1등급	165,000	165,000	165,000	146,300	146,300	146,300
	2등급	150,000	150,000	150,000	140,300	140,300	140,300
	3등급	144,000	143,800	143,900	140,200	140,200	140,200
	원주재급	132,000	132,000	132,000	131,300	131,300	131,300
	원료재급	63,600 (79,500)	63,600 (79,500)	63,600 (79,500)	63,600 (79,500)	63,600 (79,500)	63,600 (79,500)
경상권	특용재급	-	-	-	145,000	145,000	145,000
	1등급	153,000	153,000	153,000	143,000	143,000	143,000
	2등급	150,000	150,000	150,000	134,700	134,700	134,700
	3등급	146,500	144,000	145,500	128,600	128,600	128,600
	원주재급	135,600	137,600	136,000	125,800	124,000	124,000
	원료재급	64,400 (80,500)	64,400 (80,500)	64,400 (80,500)	64,400 (80,500)	64,400 (80,500)	64,400 (80,500)

※ '-'으로 표시된 등급별 가격은 7월 이전까지는 거래가 이루어지지 않았거나 7월 이후 조사지역이 추가된 것임

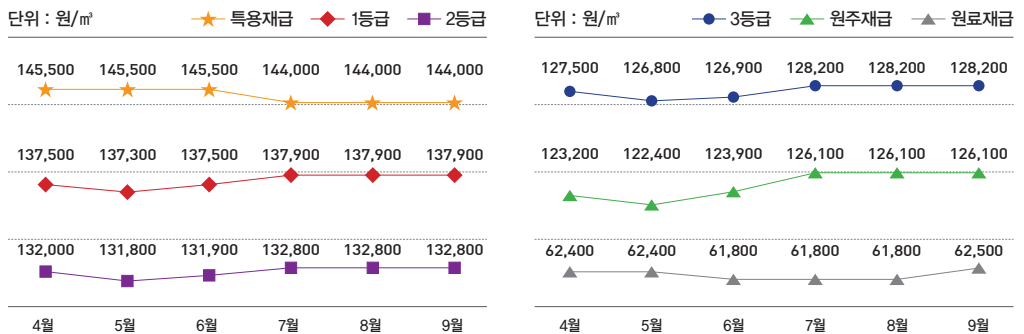
3. 잣나무

◆ 강원권 : 특용재급, 1~2등급은 전분기 대비 평균가격이 각각 1.4%, 0.4%, 0.7% 하락
 ◆ 경기권 : 1~3등급은 전분기 대비 평균가격이 각각 0.3%, 0.7%, 0.9% 상승

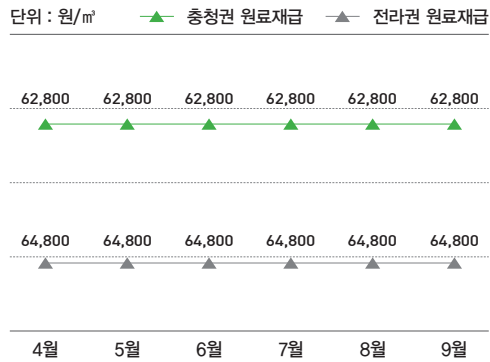
- 경기권의 경우 건축재, 거푸집 등 일회성 가설재 수요의 증가로 전분기 대비 가격 상승
- 충청 · 전라권은 제재목으로 거래가 이루어지기는 하나 거래량이 적어 가격에 대한 신뢰성이 떨어져 미포함



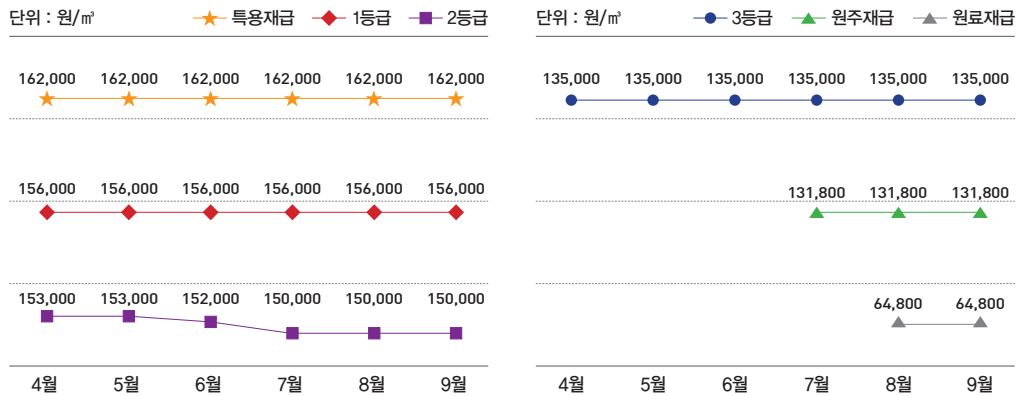
[그림 17. 강원권 잣나무 원목 시장가격 월별 추이]



[그림 18. 경기권 잣나무 원목 시장가격 월별 추이]



[그림 19. 충청·전라권 잣나무 원목 시장가격 월별 추이]



[그림 20. 경상권 잣나무 원목 시장가격 월별 추이]

Ⅲ. 수종별·권역별·등급별 원목 시장가격

표 11. 잣나무 권역별·등급별 원목 시장가격

단위 : 원/m³(원/톤)

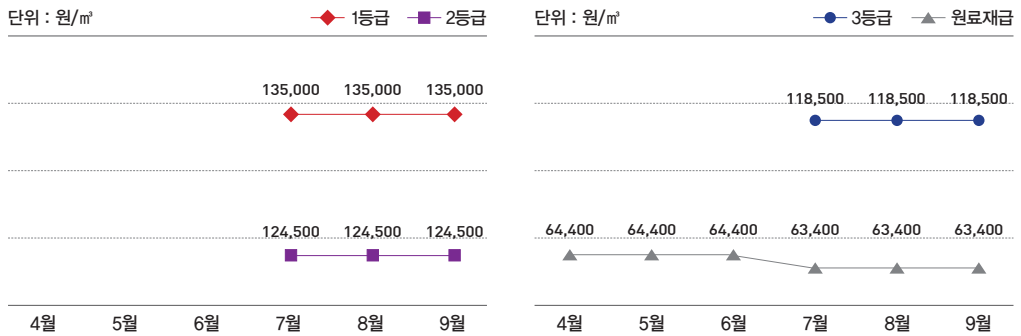
권역	등급	4월	5월	6월	7월	8월	9월
강원권	특용재급	146,300	146,000	147,400	144,500	144,500	144,500
	1등급	138,000	139,200	139,000	138,200	138,200	138,200
	2등급	135,400	135,300	135,300	134,400	134,400	134,400
	3등급	127,800	127,800	127,800	127,800	127,800	128,100
	원주재급	121,400	121,200	121,800	120,300	120,300	122,000
	원료재급	63,200 (79,000)	63,200 (79,000)	63,200 (79,000)	62,900 (78,700)	62,900 (78,700)	62,900 (78,700)
경기권	특용재급	145,500	145,500	145,500	144,000	144,000	144,000
	1등급	137,500	137,300	137,500	137,900	137,900	137,900
	2등급	132,000	131,800	131,900	132,800	132,800	132,800
	3등급	127,500	126,800	126,900	128,200	128,200	128,200
	원주재급	123,200	122,400	123,900	126,100	126,100	126,100
	원료재급	62,400 (78,000)	62,400 (78,000)	61,800 (77,300)	61,800 (77,300)	61,800 (77,300)	62,500 (78,200)
충청권	원료재급	62,800 (78,500)	62,800 (78,500)	62,800 (78,500)	62,800 (78,500)	62,800 (78,500)	62,800 (78,500)
전라권	원료재급	64,800 (81,000)	64,800 (81,000)	64,800 (81,000)	64,800 (81,000)	64,800 (81,000)	64,800 (81,000)
경상권	특용재급	162,000	162,000	162,000	162,000	162,000	162,000
	1등급	156,000	156,000	156,000	156,000	156,000	156,000
	2등급	153,000	153,000	152,000	150,000	150,000	150,000
	3등급	135,000	135,000	135,000	135,000	135,000	135,000
	원주재급	-	-	-	131,800	131,800	131,800
	원료재급	-	-	-	-	64,800 (81,000)	64,800 (81,000)

※ '-'으로 표시된 등급별 가격은 7월 이전까지는 거래가 이루어지지 않았거나 7월 이후 조사지역이 추가된 것임

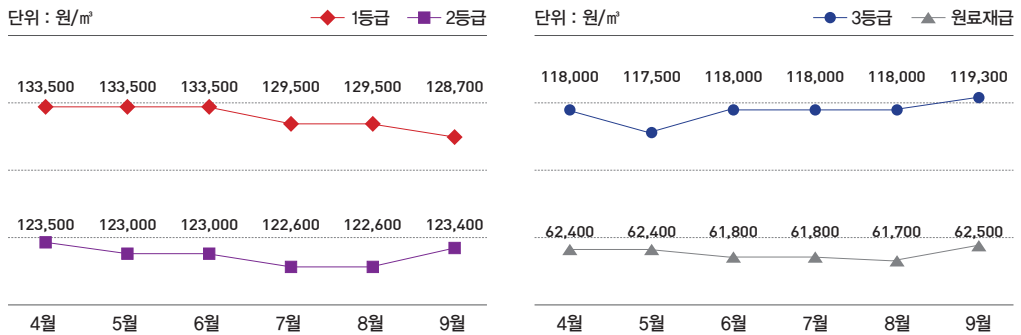
4. 리기다소나무

- ◆ 경상권 : 1~3등급은 전분기 대비 평균가격이 각각 5.5%, 5.2%, 2.5% 하락
- ◆ 경기권 : 1~2등급은 전분기 대비 평균가격이 각각 3.2%, 0.2% 하락

- 원주재급 규격으로 생산은 이루어지나 수요가 적어 대부분 펄프·보드 등 원료재로 거래가 형성
- 3/4분기부터 강원권 춘천시, 홍천군, 경기권 파주시, 충청권 공주시, 진천군, 경상권 김천시 등이 표본으로 추가되어 등급별 평균가격이 전분기 대비 다소 하락했지만, 기존 표본들은 거래가 이루어지지 않아 전월가격을 유지

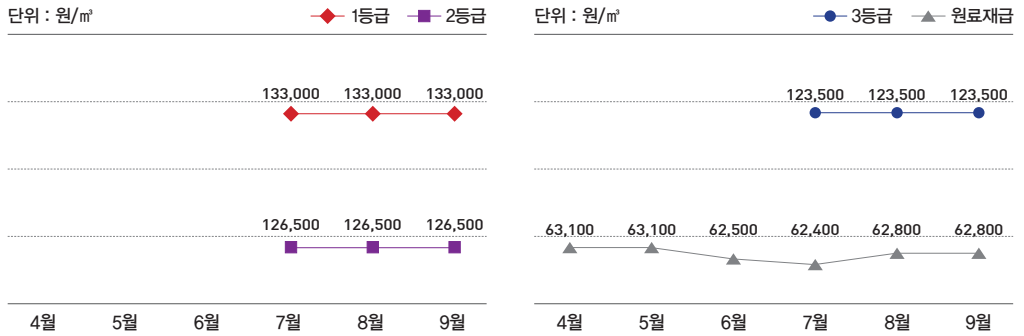


[그림 21. 강원권 리기다소나무 원목 시장가격 월별 추이]

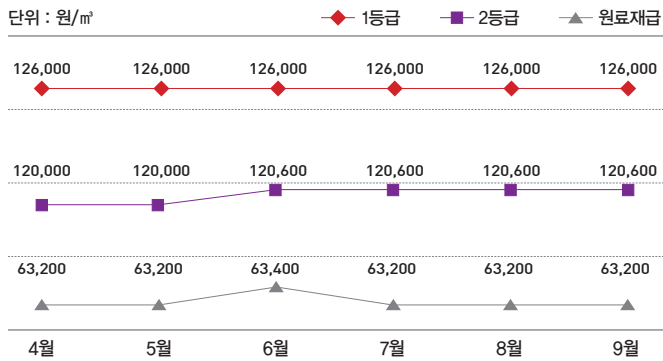


[그림 22. 경기권 리기다소나무 원목 시장가격 월별 추이]

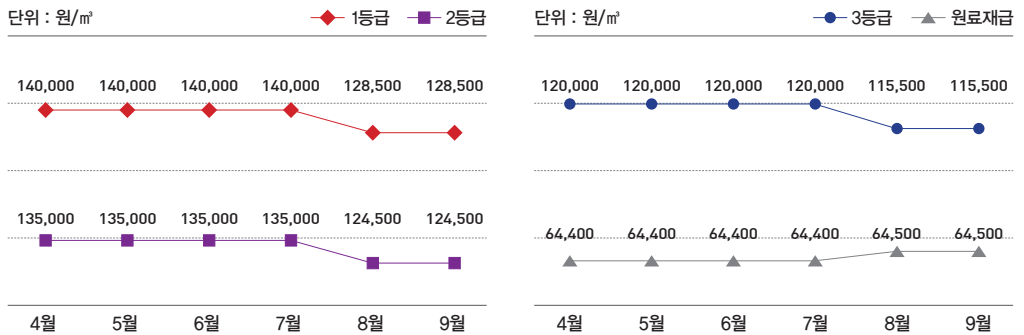
Ⅲ. 수종별 · 권역별 · 등급별 원목 시장가격



[그림 23. 충청권 리기다소나무 원목 시장가격 월별 추이]



[그림 24. 전라권 리기다소나무 원목 시장가격 월별 추이]



[그림 25. 경상권 리기다소나무 원목 시장가격 월별 추이]

표 12. 리기다소나무 권역별 · 등급별 원목 시장가격

단위 : 원/m³(원/톤)

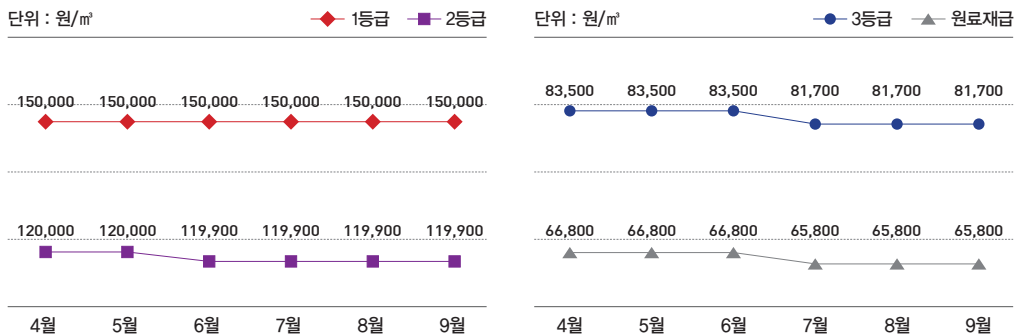
권역	등급	4월	5월	6월	7월	8월	9월
강원권	1등급	-	-	-	135,000	135,000	135,000
	2등급	-	-	-	124,500	124,500	124,500
	3등급	-	-	-	118,500	118,500	118,500
	원료재급	64,400 (80,500)	64,400 (80,500)	64,400 (80,500)	63,400 (79,300)	63,400 (79,300)	63,400 (79,300)
경기권	1등급	133,500	133,500	133,500	129,500	129,500	128,700
	2등급	123,500	123,000	123,000	122,600	122,600	123,400
	3등급	118,000	117,500	118,000	118,000	118,000	119,300
	원료재급	62,400 (78,000)	62,400 (78,000)	61,800 (77,300)	61,800 (77,300)	61,700 (77,100)	62,500 (78,100)
충청권	1등급	-	-	-	133,000	133,000	133,000
	2등급	-	-	-	126,500	126,500	126,500
	3등급	-	-	-	123,500	123,500	123,500
	원료재급	63,100 (78,900)	63,100 (78,900)	62,500 (78,100)	62,400 (78,000)	62,800 (78,500)	62,800 (78,500)
전라권	1등급	126,000	126,000	126,000	126,000	126,000	126,000
	2등급	120,000	120,000	120,600	120,600	120,600	120,600
	원료재급	63,200 (79,000)	63,200 (79,000)	63,400 (79,300)	63,200 (79,000)	63,200 (79,000)	63,200 (79,000)
경상권	1등급	140,000	140,000	140,000	140,000	128,500	128,500
	2등급	135,000	135,000	135,000	135,000	124,500	124,500
	3등급	120,000	120,000	120,000	120,000	115,500	115,500
	원료재급	64,400 (80,500)	64,400 (80,500)	64,400 (80,500)	64,400 (80,500)	64,500 (80,700)	64,500 (80,700)

※ '-'으로 표시된 등급별 가격은 7월 이전까지는 거래가 이루어지지 않았거나 7월 이후 조사지역이 추가된 것임

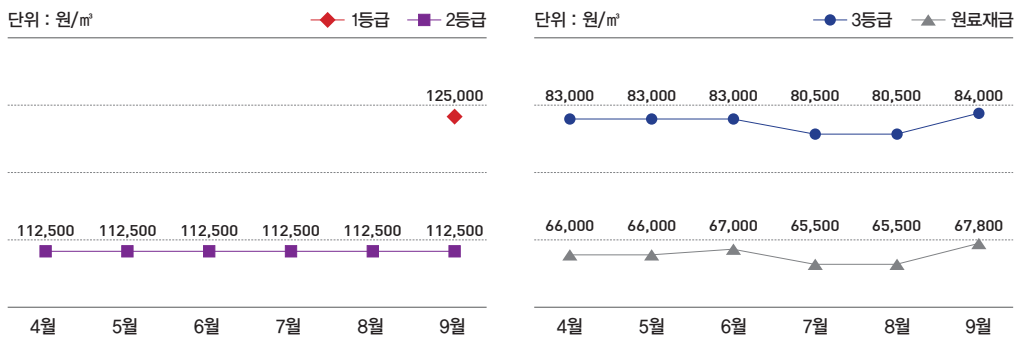
5. 참나무

- ◆ 강원권 : 3등급, 원료재급은 전분기 대비 평균가격이 각각 2.2%, 1.5% 하락
- ◆ 충청권 : 3등급, 원료재급은 전분기 대비 평균가격이 각각 2.4%, 2.7% 하락

● 표고자목용의 경우 시기적으로 거래가 이루어지지 않아 전월가격으로 대체

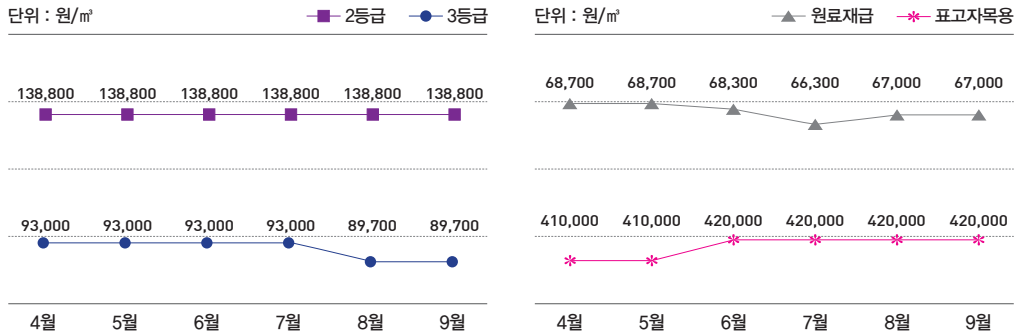


[그림 26. 강원권 참나무 원목 시장가격 월별 추이]

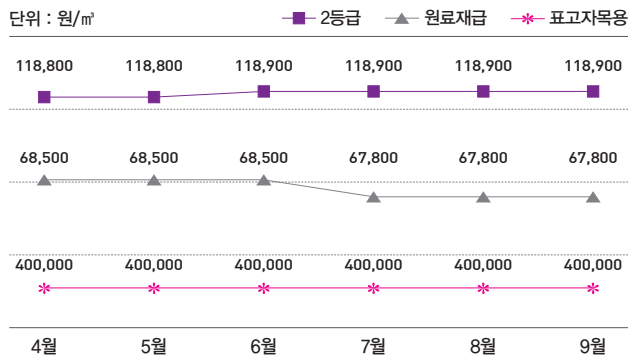


[그림 27. 경기권 참나무 원목 시장가격 월별 추이]

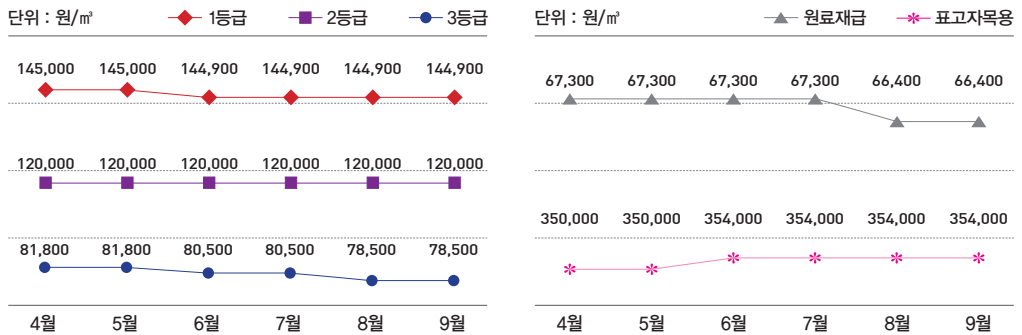
2013 가을 국산재 원목 시장가격 동향



[그림 28. 충청권 참나무 원목 시장가격 월별 추이]



[그림 29. 전라권 참나무 원목 시장가격 월별 추이]



[그림 30. 경상권 참나무 원목 시장가격 월별 추이]

표 13. 참나무 권역별 · 규격별 원목 시장가격

단위 : 원/㎡

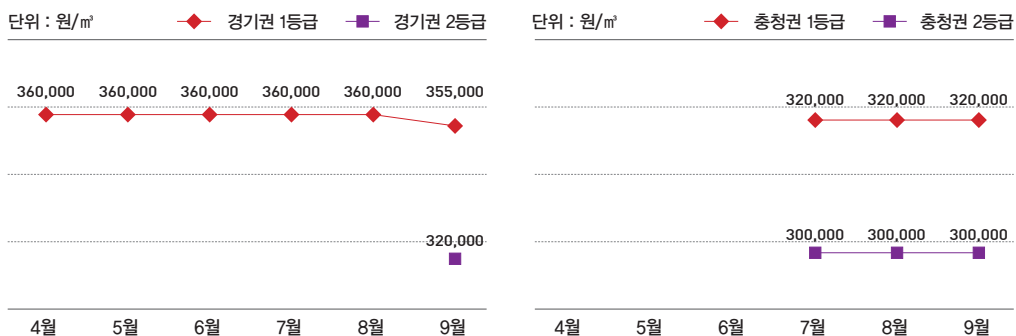
권역	등급	4월	5월	6월	7월	8월	9월
강원권	1등급	150,000	150,000	150,000	150,000	150,000	150,000
	2등급	120,000	120,000	119,900	119,900	119,900	119,900
	3등급	83,500	83,500	83,500	81,700	81,700	81,700
	원료재급	66,800	66,800	66,800	65,800	65,800	65,800
경기권	1등급	-	-	-	-	-	125,000
	2등급	112,500	112,500	112,500	112,500	112,500	112,500
	3등급	83,000	83,000	83,000	80,500	80,500	84,000
	원료재급	66,000	66,000	67,000	65,500	65,500	67,800
충청권	2등급	138,800	138,800	138,800	138,800	138,800	138,800
	3등급	93,000	93,000	93,000	93,000	89,700	89,700
	원료재급	68,700	68,700	68,300	66,300	67,000	67,000
	표고자목용	410,000	410,000	420,000	420,000	420,000	420,000
전라권	2등급	118,800	118,800	118,900	118,900	118,900	118,900
	원료재급	68,500	68,500	68,500	67,800	67,800	67,800
	표고자목용	400,000	400,000	400,000	400,000	400,000	400,000
경상권	1등급	145,000	145,000	144,900	144,900	144,900	144,900
	2등급	120,000	120,000	120,000	120,000	120,000	120,000
	3등급	81,800	81,800	80,500	80,500	78,500	78,500
	원료재급	67,300	67,300	67,300	67,300	66,400	66,400
	표고자목용	350,000	350,000	354,000	354,000	354,000	354,000

※ ‘-’으로 표시된 등급별 가격은 7월 이전까지는 거래가 이루어지지 않았거나 7월 이후 조사지역이 추가된 것임

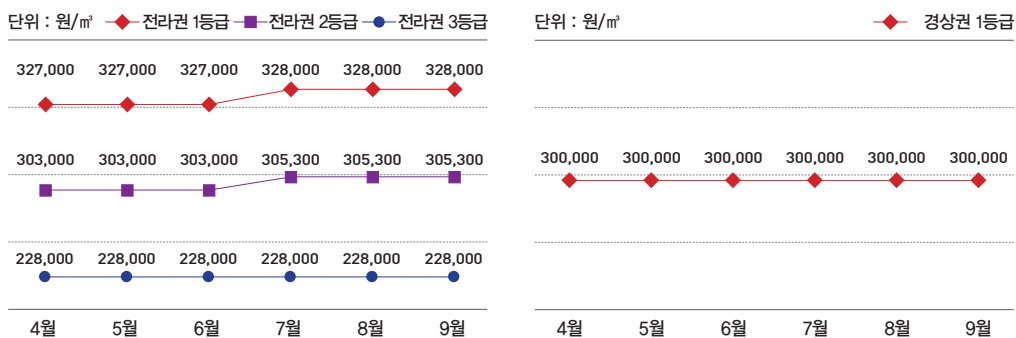
6. 편백나무

- ◆ 경기권 : 1등급은 전분기 대비 평균가격이 0.5% 하락
- ◆ 전라권 : 1~2등급은 전분기 대비 평균가격이 각각 0.3%, 0.8% 상승

● 전라권에 2012년 태풍 블라벤의 피해로 과잉공급되어 하락했던 가격이 물량소진으로 인해 금분기 7월부터 소폭 상승



[그림 31. 경기·충청권 편백나무 원목 시장가격 월별 추이]



[그림 32. 전라·경상권 참나무 원목 시장가격 월별 추이]

표 14. 편백나무 권역별 · 등급별 원목 시장가격

단위 : 원/m³

권역	등급	4월	5월	6월	7월	8월	9월
경기권	1등급	360,000	360,000	360,000	360,000	360,000	355,000
	2등급	-	-	-	-	-	320,000
충청권	1등급	-	-	-	320,000	320,000	320,000
	2등급	-	-	-	300,000	300,000	300,000
전라권	1등급	327,000	327,000	327,000	328,000	328,000	328,000
	2등급	303,000	303,000	303,000	305,300	305,300	305,300
	3등급	228,000	228,000	228,000	228,000	228,000	228,000
경상권	1등급	300,000	300,000	300,000	300,000	300,000	300,000

※ 7월 조사부터 경기권 광주시, 충청권 진천군, 전라권 담양군, 무주군이 표본으로 추가됨

※ '-'으로 표시된 등급별 가격은 7월 이전까지는 거래가 이루어지지 않았거나 7월 이후 조사지역이 추가된 것임

IV

원목의
등급개정


2013 가을
국산재 원목
시장가격 동향

IV. 원목의 등급개정

1. 법적근거

- 「산림자원의 조성 및 관리에 관한 법률」 제39조(임산물 규격의 고지) 제1항과 동법 시행령 제71조(권한의 위임 및 위탁) 제2항 제5호에 의거함

2. 원목의 구분체계



[그림 33. 원목의 구분체계]

3. 개정된 원목 규격의 세부규정

- 개정된 원목의 재종구분

표 15. 개정된 원목의 재종구분

재종구분	내 용	용 도
특용재급	침엽수 중 직경이 매우 크고 결점이 적음 경급과 품질이 매우 우수	문화재 보수, 공예품, 합판용 단판
1등급	직경이 '특용재급'에는 못 미치지만 경급이 크고 결점이 적음	침엽수 : 한옥건축 활엽수 : 가구재, 내장재
2등급	직경이 '1등급'에는 못 미치거나 경급이 다소 크고 결점이 적음	침엽수 : 1종구조재, 데크재, 내장재 활엽수 : 가구재, 내장재, 공예재
3등급	직경이 '2등급'에는 못 미치거나 결점이 다소 많음	침엽수 : 제재가공 활엽수 : 신탄재
원주재급	침엽수 중 직경이 '3등급'에 못 미침	서까래, 조경용재
원료재급	직경이 침엽수의 경우 '원주재급', 활엽수의 경우 '3등급'에 못 미치거나 결점이 많음	가설재, 표고골목, 칩, 보드, 펄프

● 개정된 원목의 수종구분

표 16. 개정된 원목의 수종구분

수종군	내 용
소나무류	소나무, 해송, 잣나무, 스트로브잣나무, 리기다소나무, 리기테다소나무
낙엽송류	낙엽송
편백·삼나무류	편백, 화백, 삼나무, 가문비나무, 전나무, 기타 침엽수
활엽수류	참나무, 포플러, 기타 활엽수

● 개정된 원목의 수종군에 따른 품등구분

표 17. 소나무류

등급 기준	특용재급	1등급	2등급	3등급	원주재급	원료재급
지름(cm)	420이상	270이상	210이상	180이상	120이상	60이상
재장(m)	2.1이상	3.60이상	3.60이상	2.10이상	2.40이상	1.80이상
용이	긴지름 15cm 이하			2등급 기준에 적합하지 않은 것		
할렬/윤할	30% 이하					
굽음	20% 이하			30%이하		원주재급 기준에 적합하지 않은 것
씩음 등	20% 이하			30%이하		
기타결점	경미한 것			현저하지 않은 것		않은 것

표 18. 낙엽송류

등급 기준	특용재급	1등급	2등급	3등급	원주재급	원료재급
지름(cm)	360이상	240이상	180이상	150이상	90이상	60이상
재장(m)	2.1이상	3.60이상	3.60이상	2.10이상	2.40이상	1.80이상
용이	긴지름 15cm 이하			2등급 기준에 적합하지 않은 것		
할렬/윤할	30% 이하					
굽음	20% 이하			30%이하		원주재급 기준에 적합하지 않은 것
씩음 등	20% 이하			30%이하		
기타결점	경미한 것			현저하지 않은 것		않은 것

표 19. 편백/삼나무류

기준 \ 등급	1등급	2등급	3등급	원료재급
지름(cm)	21이상	15이상	9이상	6이상
재장(m)	3.60이상	3.60이상	2.10이상	1.80이상
용이	긴지름 15cm 이하		2등급 기준에 적합하지 않은 것	
할렬/윤할	30% 이하			
굽음	20% 이하		30%이하	3등급 기준에 적합하지 않은 것
씩음 등	20% 이하		30%이하	
기타결점	경미한 것		현저하지 않은 것	

표 20. 활엽수류

기준 \ 등급	1등급	2등급	3등급	원료재급
지름(cm)	27이상	15이상	12이상	6이상
재장(m)	2.10이상	2.10이상	2.10이상	1.20이상
용이	긴지름 15cm 이하		2등급 기준에 적합하지 않은 것	
할렬/윤할	30% 이하			
굽음	20% 이하		30%이하	3등급 기준에 적합하지 않은 것
씩음 등	20% 이하		30%이하	
기타결점	경미한 것		현저하지 않은 것	

표 21. 원목결점의 측정방법

결점	측정방법	
할렬	측정	횡단면에서 재면으로 이어진 할렬을 대상으로 재면에서의 할렬길이를 측정한다.
	동일 횡단면	1. 동일 횡단면에 2개 이상인 경우는 가장 긴 것을 그 횡단면의 할렬길기로 한다. 2. 횡단면 지름의 1/2을 초과한 깊은 할렬은 그 할렬의 실측 길이를 1.5배한 길이로 한다.
	양횡단면	각각의 횡단면에서 가장 긴 할렬만을 합계한 수치로 한다.
	백분율	할렬의 길이에 대한 그 원목의 길이 비율로 한다.

〈계속〉

결점		측정방법
우 이	측정	1. 재면에 있는 옹이를 대상으로 실측 긴지름을 측정한다. 2. 긴지름 1cm 미만의 옹이는 제외한다.
	산옹이	산옹이의 지름은 그 실측 긴지름으로 한다.
	죽은옹이 썩은옹이	죽은옹이 · 썩은옹이의 지름은 그 실측 긴지름의 2배로 한다.
	숨은옹이	1. 재면이 돌출 또는 함몰 등의 이상을 나타내어 그 내부에 옹이가 숨어 있는 것으로 판단되는 경우 그 크기는 그 원목의 산옹이, 죽은옹이 또는 썩은옹이 중 가장 큰 옹이의 실측 긴지름을 1.5배한 크기로 한다. 다만, 1.5배한 지름이 숨은옹이로 인한 돌출 및 함몰부분의 긴지름 보다 작을 경우는 그 돌출 및 함몰부분의 실측 긴지름(재면의 선과 돌출 또는 함몰부분의 교차점간 거리)을 숨은옹이의 지름으로한다. 2. 산옹이, 죽은옹이 또는 썩은옹이가 없고 숨은옹이만 있는 경우의 숨은옹이 크기는 10cm로 한다. 다만, 숨은옹이로 인한 돌출 및 함몰부분의 긴지름이 10cm보다 큰 경우는 그 돌출 및 함몰부분의 실측 긴지름을 숨은 옹이의 지름으로 한다.
횡 단 면	측정	1. 횡단면에 있는 윤할을 대상으로 윤할의 곡선길이를 측정한다. 2. 횡단면 중심에서 9/10보다 외측에 있는 윤할은 제외한다.
	동일 횡단면	윤할이 2개 이상인 경우 각각의 윤할 곡선길이를 합한 길이로 한다. 다만, 각 윤할의 양쪽끝과 수심을 직선으로 연결하여 윤할이 겹치는 경우는 전체의 윤할곡선 길이에서 중복된 윤할 곡선길이를 제외한 길이로 한다.
	양형단면	양 형단면 중 윤할 곡선길이가 더 큰 것을 그 원목의 윤할 곡선길이로 한다.
	백분율	윤할곡선 길이에 대한 그 횡단면 둘레(원주)의 길이 비율로 한다.
굵 미	측정	굵음변의 최대 굵음 높이를 측정한다.
	두번이상 굵은 것	각 굵음 높이를 합하여 1.5배한 것을 그 원목의 굵음 높이로 한다.
	백분율	굵음 높이에 대한 원목의 지름 비율로 한다.
썩 미 점	측정	1. 썩음 등에는 썩음, 속빘, 벌레먹음을 포함한다. 2. 평균지름은 최소지름과 직각지름의 평균으로 한다. 3. 속빘이 이상팽대부분에 걸쳐있을 때에는 그 부분을 제외 한다.
	동일 횡단면	결점이 2개 이상인 경우 각 결점의 평균지름을 평균한 것을 그 횡단면의 평균지름으로 한다.
	양형단면	각 횡단면의 평균지름을 합계한 것을 그 원목의 평균지름으로 한다.
	백분율	썩음 등의 평균지름과 그 횡단면의 지름 비율로 한다.
기타결점		원목 이용가치에 따른다

V

거리별 운반비 산정내역

2013 가을
국산재 원목
시장가격 동향

V. 거리별 운반비 산정내역

1. 거리별 · 무게별 운반비 산정결과

- 운반비는 대운반비²⁾와 소운반비³⁾로 구분하여 가격을 산정함
- 대운반비는 5톤과 25톤 무게를 기준으로 지역내 운반은 50km범위로, 지역외 운반은 100km범위로 하여 조사하였음
- 침엽수와 활엽수는 함수율 등의 차이로 적재량에서 차이가 나기 때문에 구분하여 운반비 산정함
- 대운반비의 상차비는 운반거리에 관계없이 침엽수는 3,700원/m³, 활엽수는 4,600원/m³으로 나타남
- 25톤이 5톤에 비해 적재량이 많아 단위당 전체 대운반비 가격은 상대적으로 낮음

2) 중토장에서 제재소 및 펄프공장까지의 운반비용

3) 토장에서 중토장까지의 운반비용

2. 대운반비 산정내역

- 침엽수

표 22. 침엽수 대운반비 산정내역

단위 : 원/m³

구분		5톤			25톤		
운반거리	상차비	적재량	물류비		적재량	물류비	
			운반비	계		운반비	계
50km이내	3,700	7.5톤	11,600	15,300	25톤	10,300	14,000
50~100km			12,600	16,300		11,400	15,100
100~200km			14,600	18,300		12,600	16,300
200~300km			-	-		15,400	19,100
300km이상			-	-		16,400	20,100

※ 톤당 거레가 이루어지고 있어 m³단위로 환산

※ 1m³ = 0.8톤

※ 도로교통법 31조 1항에 의거 5톤, 25톤 차량에 대해 계측오차를 감안한 허용가능 적재량은 각각 7.5톤, 37.5톤임

● 활엽수

표 23. 활엽수 대운반비 산정내역

단위 : 원/m³

구분		5톤			25톤		
운반거리	상차비	적재량	물류비		적재량	물류비	
			운반비	계		운반비	계
50km이내	4,600	5톤	14,500	19,100	23톤	12,900	17,500
50~100km			15,800	20,400		14,300	18,900
100~200km			18,200	22,800		15,800	20,500
200~300km			-	-		19,200	23,800
300km이상			-	-		20,500	25,100

※ 톤당 거래가 이루어지고 있어 m³단위로 환산

※ 1m³ = 1.0톤

※ 도로교통법 31조 1항에 의거 5톤, 25톤 차량에 대해 계측오차를 감안한 허용가능 적재량은 각각 7.5톤, 37.5톤임

3. 소운반비 산정내역

● 침엽수

표 24. 침엽수 소운반비 산정내역

단위 : 원/m³

운반거리	상차비(원)	운반비	계
500m이내	3,000	5,000	8,000
500~1000m		6,600	9,600
1000~2000m		9,000	12,000

※ 톤당 거래가 이루어지고 있어 m³단위로 환산

※ 1m³ = 0.8톤

● 활엽수

표 25. 활엽수 소운반비 산정내역

단위 : 원/m³

운반거리	상차비(원)	운반비	계
500m이내	3,700	6,300	10,000
500~1000m		8,300	12,000
1000~2000m		11,300	15,000

※ 톤당 거래가 이루어지고 있어 m³단위로 환산

※ 1m³ = 1.0톤

VI

수종별 ·
등급별 · 지역별
원목 시장가격
및 산지가격

2013 가을
국산재 원목
시장가격 동향

Ⅵ. 수종별 · 등급별 · 지역별 원목 시장가격 및 산지가격

1. 산지가격 산정 기준

- 산지가격 : 대운반비와 소운반비를 제외한 가격을 의미함
- 대운반비 50~100km 기준, 소운반비 500m이내를 기준으로 한 가격임

2. 소나무

표 26. 소나무 등급별 · 지역별 원목 시장가격

단위 : 원/m³

등급	시군	1월	2월	3월	4월	5월	6월	7월	8월	9월
특 대 재 급	대구광역시	450,000	450,000	450,000	450,000	450,000	450,000	450,000	450,000	450,000
	인천광역시	400,000	410,000	410,000	410,000	405,000	407,000	400,000	400,000	400,000
	강릉시	460,000	460,000	470,000	470,000	460,000	470,000	450,000	450,000	450,000
	나주시	420,000	425,000	420,000	420,000	420,000	418,000	460,000	460,000	460,000
	남원시	450,000	450,000	450,000	450,000	450,000	450,000	450,000	450,000	450,000
	봉화군	-	-	-	-	-	-	-	450,000	450,000
	안동시	450,000	450,000	450,000	450,000	450,000	450,000	450,000	450,000	450,000
	양양군	420,000	441,000	420,000	430,000	420,000	426,200	426,200	426,200	426,200
	양주시	450,000	450,000	450,000	450,000	450,000	450,000	450,000	450,000	450,000
	영월군	285,000	285,000	285,000	285,000	285,000	285,000	285,000	150,000	150,000
	영주시	450,000	450,000	450,000	450,000	450,000	450,000	450,000	450,000	450,000
	인제군	520,000	520,000	520,000	520,000	520,000	520,000	520,000	520,000	520,000
	평창군	300,000	300,000	300,000	300,000	300,000	300,000	300,000	300,000	300,000
	포천시	315,000	315,000	310,000	300,000	300,000	313,000	312,900	312,900	312,900
홍천군	390,000	390,000	390,000	390,000	390,000	390,000	360,000	360,000	360,000	
1 대 급	대구광역시	250,000	240,000	240,000	250,000	240,000	250,000	250,000	250,000	250,000
	인천광역시	278,000	278,000	278,000	278,000	278,000	278,000	250,000	250,000	250,000
	강릉시	310,000	285,000	290,000	300,000	300,000	310,000	410,000	410,000	410,000
	나주시	280,000	280,000	280,000	280,000	280,000	280,000	280,000	280,000	280,000
	남원시	229,000	231,000	231,000	230,000	230,000	230,200	230,200	230,200	230,200
	논산시	360,000	360,000	360,000	360,000	360,000	360,000	360,000	360,000	360,000
	당진시	210,000	220,000	212,500	220,000	212,500	215,000	215,000	215,000	215,000
	봉화군	-	-	-	-	-	-	-	270,000	270,000
	안동시	260,000	260,000	260,000	260,000	260,000	260,000	260,000	260,000	260,000
	양양군	300,000	315,000	302,000	300,000	300,000	303,400	303,400	303,400	303,400
	양주시	360,000	378,000	360,000	362,000	360,000	364,000	364,000	364,000	364,000
	여주군	-	-	-	-	-	-	-	-	300,000
	영월군	256,000	254,000	255,000	255,000	255,000	255,000	255,000	147,000	147,000
	영주시	225,000	225,000	225,000	225,000	225,000	225,000	225,000	225,000	225,000
	인제군	420,000	420,000	420,000	420,000	420,000	420,000	420,000	420,000	420,000
	평창군	210,000	210,000	210,000	210,000	210,000	210,000	210,000	210,000	210,000
	포천시	260,000	273,000	260,000	260,000	260,000	275,800	275,900	275,900	275,900
홍천군	300,000	300,000	300,000	300,000	300,000	300,000	300,000	300,000	300,000	
화성시	-	-	-	-	-	-	-	-	195,000	

2013 가을 국산재 원목 시장가격 동향

<계속>

단위 : 원/m³

등급	시군	1월	2월	3월	4월	5월	6월	7월	8월	9월	
2 피에가	대구광역시	240,000	240,000	230,000	230,000	220,000	240,000	240,000	240,000	240,000	
	인천광역시	170,000	160,000	162,000	162,000	162,000	163,200	162,000	162,000	162,000	
	강릉시	215,000	228,000	220,000	240,000	240,000	225,000	225,000	225,000	225,000	
	나주시	270,000	270,000	270,000	270,000	270,000	270,000	270,000	270,000	270,000	
	남원시	220,000	220,000	220,000	220,000	220,000	220,000	220,000	220,000	220,000	
	논산시	220,000	220,000	220,000	220,000	220,000	225,000	225,000	225,000	225,000	
	당진시	156,300	156,300	156,300	156,300	156,300	156,300	156,300	156,300	156,300	
	봉화군	-	-	-	-	-	-	-	-	240,000	240,000
	안동시	240,000	240,000	240,000	240,000	240,000	240,000	240,000	240,000	240,000	240,000
	양양군	210,000	210,000	210,000	200,000	200,000	206,000	206,000	206,000	206,000	206,000
	양주시	210,000	220,500	210,000	220,000	210,000	214,100	214,100	214,100	214,100	214,100
	여주군	-	-	-	-	-	-	-	-	-	201,000
	영월군	215,000	215,000	215,000	215,000	215,000	215,000	215,000	215,000	144,000	144,000
	영주시	210,000	210,000	210,000	210,000	210,000	210,000	210,000	210,000	210,000	210,000
	인제군	220,000	220,000	220,000	220,000	220,000	220,000	220,000	220,000	220,000	220,000
	제천시	165,000	165,000	165,000	165,000	165,000	165,000	165,000	141,000	141,000	141,000
	평창군	180,000	180,000	180,000	180,000	180,000	180,000	180,000	180,000	180,000	180,000
	포천시	170,000	173,300	175,000	175,000	165,000	175,000	175,000	175,000	175,000	175,000
	홍천군	210,000	210,000	210,000	210,000	210,000	210,000	210,000	210,000	210,000	210,000
	화성시	-	-	-	-	-	-	-	-	-	150,000
3 피에가	대구광역시	210,000	210,000	210,000	210,000	210,000	220,000	220,000	220,000	220,000	
	인천광역시	110,000	130,000	140,000	130,000	150,000	120,000	150,000	150,000	150,000	
	강릉시	220,000	209,000	230,000	230,000	220,000	201,250	201,300	201,300	201,300	
	나주시	250,000	250,000	250,000	250,000	255,000	255,000	255,000	255,000	255,000	
	남원시	210,000	210,000	210,000	210,000	210,000	210,000	210,000	210,000	210,000	
	논산시	190,000	190,000	190,000	190,000	190,000	195,000	195,000	195,000	195,000	
	봉화군	-	-	-	-	-	-	-	-	195,000	195,000
	안동시	210,000	210,000	210,000	210,000	210,000	210,000	210,000	210,000	210,000	
	양양군	190,000	199,500	200,000	190,000	190,000	193,900	193,900	193,900	193,900	193,900
	양주시	185,000	189,000	185,000	190,000	180,000	185,800	185,800	185,800	185,800	185,800
	여주군	-	-	-	-	-	-	-	-	-	195,000
	영월군	200,000	200,000	200,000	200,000	200,000	200,000	200,000	200,000	141,000	141,000
	영주시	195,000	195,000	195,000	195,000	195,000	195,000	195,000	195,000	195,000	195,000
	의성군	150,000	150,000	150,000	150,000	150,000	150,000	150,000	150,000	150,000	150,000
	인제군	210,000	210,000	210,000	210,000	210,000	210,000	210,000	210,000	210,000	210,000
	제천시	157,500	157,500	157,500	157,500	157,500	157,500	157,000	138,000	138,000	138,000
	충주시	142,000	141,000	143,000	143,000	141,000	142,000	142,000	142,000	142,000	142,000
	파주시	-	-	-	-	-	-	-	-	-	150,000
	평창군	165,000	165,000	165,000	165,000	165,000	165,000	165,000	165,000	165,000	165,000
	포천시	151,000	152,300	151,000	150,000	145,000	155,000	155,500	155,500	155,500	155,500
홍천군	300,000	300,000	300,000	300,000	300,000	300,000	300,000	300,000	300,000	300,000	

Ⅵ. 수종별 · 등급별 · 지역별 원목 시장가격 및 산지가격

(계속)

단위 : 원/㎡ (원/톤)

등급	시군	1월	2월	3월	4월	5월	6월	7월	8월	9월	
원주재급	대구광역시	200,000	200,000	195,000	195,000	195,000	200,000	200,000	200,000	200,000	
	강릉시	200,000	199,500	200,000	200,000	210,000	190,000	190,000	190,000	190,000	
	나주시	240,000	230,000	240,000	250,000	240,000	220,000	220,000	220,000	220,000	
	남원시	195,000	195,000	195,000	195,000	195,000	195,000	195,000	195,000	195,000	
	논산시	160,000	155,000	170,000	170,000	160,000	170,000	170,000	170,000	170,000	
	봉화군	-	-	-	-	-	-	-	-	165,000	165,000
	안동시	200,000	200,000	200,000	200,000	200,000	200,000	200,000	200,000	200,000	
	양양군	180,000	189,000	190,000	180,000	180,000	183,800	183,800	183,800	183,800	
	양주시	141,000	148,100	144,000	143,000	141,000	143,420	143,420	143,420	143,420	
	여주군	-	-	-	-	-	-	-	-	-	189,000
	영월군	195,000	185,300	195,000	192,000	195,000	192,460	192,500	192,500	192,500	
	영주시	180,000	180,000	180,000	180,000	180,000	180,000	180,000	180,000	180,000	
	의성군	141,000	141,000	141,000	141,000	141,000	141,000	141,000	141,000	141,000	
	인제군	190,000	190,000	190,000	190,000	190,000	190,000	190,000	190,000	190,000	
	제천시	150,000	150,000	150,000	150,000	150,000	150,000	135,000	135,000	135,000	
	파주시	-	-	-	-	-	-	-	-	-	147,000
	평창군	150,000	150,000	150,000	150,000	150,000	150,000	150,000	150,000	150,000	
포천시	133,900	133,900	130,000	129,000	127,500	135,000	135,100	135,100	135,100		
홍천군	180,000	180,000	180,000	180,000	180,000	180,000	180,000	180,000	180,000		
원료재급	광주광역시	64,400 (80,500)	64,400 (80,500)	64,400 (80,500)	64,400 (80,500)	64,400 (80,500)	64,800 (81,000)	64,800 (81,000)	64,800 (81,000)	64,800 (81,000)	
	인천광역시	62,800 (78,500)	62,800 (78,500)	62,800 (78,500)	62,800 (78,500)	62,800 (78,500)	61,600 (77,000)	61,600 (77,000)	61,600 (77,000)	61,600 (77,000)	
	가평군	-	-	-	-	-	-	-	-	62,400 (78,000)	
	강릉시	62,000 (77,500)	62,000 (77,500)	62,000 (77,500)	62,000 (77,500)	62,000 (77,500)	62,000 (77,500)	62,000 (77,500)	62,000 (77,500)	62,000 (77,500)	
	공주시	-	-	-	-	-	-	61,600 (77,000)	61,600 (77,000)	61,600 (77,000)	
	당진시	62,800 (78,500)	62,800 (78,500)	62,800 (78,500)	62,800 (78,500)	62,800 (78,500)	61,600 (77,000)	61,600 (77,000)	61,600 (77,000)	61,600 (77,000)	
	부여군	64,400 (80,500)	64,400 (80,500)	64,400 (80,500)	64,400 (80,500)	64,400 (80,500)	64,000 (80,000)	64,000 (80,000)	64,000 (80,000)	64,000 (80,000)	
	양양군	62,000 (77,500)	62,000 (77,500)	62,000 (77,500)	62,000 (77,500)	62,000 (77,500)	62,000 (77,500)	62,000 (77,500)	62,000 (77,500)	62,000 (77,500)	
	영주시	64,400 (80,500)	64,400 (80,500)	64,400 (80,500)	64,400 (80,500)	64,400 (80,500)	64,400 (80,500)	64,400 (80,500)	64,400 (80,500)	64,400 (80,500)	
	진안군	63,600 (79,500)	63,600 (79,500)	63,600 (79,500)	63,600 (79,500)	63,600 (79,500)	63,600 (79,500)	61,600 (77,000)	61,600 (77,000)	61,600 (77,000)	
	춘천시	-	-	-	-	-	-	62,400 (78,000)	62,400 (78,000)	62,400 (78,000)	
	파주시	-	-	-	-	-	-	-	-	64,000 (80,000)	
	함양군	-	-	-	-	-	-	-	63,600 (79,500)	63,600 (79,500)	
	횡성군	64,400 (80,500)	64,400 (80,500)	64,400 (80,500)	64,400 (80,500)	64,400 (80,500)	64,400 (80,500)	64,400 (80,500)	64,400 (80,500)	64,400 (80,500)	

표 27. 소나무 등급별 · 지역별 원목 산지가격

단위 : 원/m³

등급	시군	1월	2월	3월	4월	5월	6월	7월	8월	9월
2급재	대구광역시	426,900	426,900	426,900	426,900	426,900	426,900	426,900	426,900	426,900
	인천광역시	376,900	386,900	386,900	386,900	381,900	383,900	376,900	376,900	376,900
	강릉시	436,900	436,900	446,900	446,900	436,900	446,900	426,900	426,900	426,900
	나주시	396,900	401,900	396,900	396,900	396,900	394,900	436,900	436,900	436,900
	남원시	426,900	426,900	426,900	426,900	426,900	426,900	426,900	426,900	426,900
	봉화군	-	-	-	-	-	-	-	426,900	426,900
	안동시	426,900	426,900	426,900	426,900	426,900	426,900	426,900	426,900	426,900
	양양군	396,900	417,900	396,900	406,900	396,900	403,100	403,100	403,100	403,100
	양주시	426,900	426,900	426,900	426,900	426,900	426,900	426,900	426,900	426,900
	영월군	261,900	261,900	261,900	261,900	261,900	261,900	261,900	126,900	126,900
	영주시	426,900	426,900	426,900	426,900	426,900	426,900	426,900	426,900	426,900
	인제군	496,900	496,900	496,900	496,900	496,900	496,900	496,900	496,900	496,900
	평창군	276,900	276,900	276,900	276,900	276,900	276,900	276,900	276,900	276,900
	포천시	291,900	291,900	286,900	276,900	276,900	289,900	289,800	289,800	289,800
	홍천군	366,900	366,900	366,900	366,900	366,900	366,900	336,900	336,900	336,900
1급재	대구광역시	226,900	216,900	216,900	226,900	216,900	226,900	226,900	226,900	226,900
	인천광역시	254,900	254,900	254,900	254,900	254,900	254,900	226,900	226,900	226,900
	강릉시	286,900	261,900	266,900	276,900	276,900	286,900	386,900	386,900	386,900
	나주시	256,900	256,900	256,900	256,900	256,900	256,900	256,900	256,900	256,900
	남원시	205,900	207,900	207,900	206,900	206,900	207,100	207,100	207,100	207,100
	논산시	336,900	336,900	336,900	336,900	336,900	336,900	336,900	336,900	336,900
	당진시	186,900	196,900	189,400	196,900	189,400	191,900	191,900	191,900	191,900
	봉화군	-	-	-	-	-	-	-	246,900	246,900
	안동시	236,900	236,900	236,900	236,900	236,900	236,900	236,900	236,900	236,900
	양양군	276,900	291,900	278,900	276,900	276,900	280,300	280,300	280,300	280,300
	양주시	336,900	354,900	336,900	338,900	336,900	340,900	340,900	340,900	340,900
	여주군	-	-	-	-	-	-	-	-	276,900
	영월군	232,900	230,900	231,900	231,900	231,900	231,900	231,900	123,900	123,900
	영주시	201,900	201,900	201,900	201,900	201,900	201,900	201,900	201,900	201,900
	인제군	396,900	396,900	396,900	396,900	396,900	396,900	396,900	396,900	396,900
	평창군	186,900	186,900	186,900	186,900	186,900	186,900	186,900	186,900	186,900
	포천시	236,900	249,900	236,900	236,900	236,900	252,700	252,800	252,800	252,800
홍천군	276,900	276,900	276,900	276,900	276,900	276,900	276,900	276,900	276,900	
화성시	-	-	-	-	-	-	-	-	171,900	

Ⅵ. 수종별 · 등급별 · 지역별 원목 시장가격 및 산지가격

〈계속〉

단위 : 원/m³

등급	시군	1월	2월	3월	4월	5월	6월	7월	8월	9월	
2 등급	대구광역시	216,900	216,900	206,900	206,900	196,900	216,900	216,900	216,900	216,900	
	인천광역시	146,900	136,900	138,900	138,900	138,900	140,100	138,900	138,900	138,900	
	강릉시	191,900	204,900	196,900	216,900	216,900	201,900	201,900	201,900	201,900	
	나주시	246,900	246,900	246,900	246,900	246,900	246,900	246,900	246,900	246,900	
	남원시	196,900	196,900	196,900	196,900	196,900	196,900	196,900	196,900	196,900	
	논산시	196,900	196,900	196,900	196,900	196,900	201,900	201,900	201,900	201,900	
	당진시	133,200	133,200	133,200	133,200	133,200	133,200	133,200	133,200	133,200	
	봉화군	-	-	-	-	-	-	-	-	216,900	216,900
	안동시	216,900	216,900	216,900	216,900	216,900	216,900	216,900	216,900	216,900	216,900
	양양군	186,900	186,900	186,900	176,900	176,900	182,900	182,900	182,900	182,900	182,900
	양주시	186,900	197,400	186,900	196,900	186,900	191,000	191,000	191,000	191,000	191,000
	여주군	-	-	-	-	-	-	-	-	-	177,900
	영월군	191,900	191,900	191,900	191,900	191,900	191,900	191,900	191,900	120,900	120,900
	영주시	186,900	186,900	186,900	186,900	186,900	186,900	186,900	186,900	186,900	186,900
	인제군	196,900	196,900	196,900	196,900	196,900	196,900	196,900	196,900	196,900	196,900
	제천시	141,900	141,900	141,900	141,900	141,900	141,900	141,900	117,900	117,900	117,900
	평창군	156,900	156,900	156,900	156,900	156,900	156,900	156,900	156,900	156,900	156,900
	포천시	146,900	150,200	151,900	151,900	141,900	151,900	151,900	151,900	151,900	151,900
	홍천군	186,900	186,900	186,900	186,900	186,900	186,900	186,900	186,900	186,900	186,900
	화성시	-	-	-	-	-	-	-	-	-	126,900
3 등급	대구광역시	186,900	186,900	186,900	186,900	186,900	196,900	196,900	196,900	196,900	
	인천광역시	86,900	106,900	116,900	106,900	126,900	96,900	126,900	126,900	126,900	
	강릉시	196,900	185,900	206,900	206,900	196,900	178,150	178,200	178,200	178,200	
	나주시	226,900	226,900	226,900	226,900	231,900	231,900	231,900	231,900	231,900	
	남원시	186,900	186,900	186,900	186,900	186,900	186,900	186,900	186,900	186,900	
	논산시	166,900	166,900	166,900	166,900	166,900	171,900	171,900	171,900	171,900	
	봉화군	-	-	-	-	-	-	-	-	171,900	171,900
	안동시	186,900	186,900	186,900	186,900	186,900	186,900	186,900	186,900	186,900	186,900
	양양군	166,900	176,400	176,900	166,900	166,900	170,800	170,800	170,800	170,800	170,800
	양주시	161,900	165,900	161,900	166,900	156,900	162,700	162,700	162,700	162,700	162,700
	여주군	-	-	-	-	-	-	-	-	-	171,900
	영월군	176,900	176,900	176,900	176,900	176,900	176,900	176,900	176,900	117,900	117,900
	영주시	171,900	171,900	171,900	171,900	171,900	171,900	171,900	171,900	171,900	171,900
	의성군	126,900	126,900	126,900	126,900	126,900	126,900	126,900	126,900	126,900	126,900
	인제군	186,900	186,900	186,900	186,900	186,900	186,900	186,900	186,900	186,900	186,900
	제천시	134,400	134,400	134,400	134,400	134,400	133,900	114,900	114,900	114,900	114,900
	충주시	118,900	117,900	119,900	119,900	117,900	118,900	118,900	118,900	118,900	118,900
	파주시	-	-	-	-	-	-	-	-	-	126,900
	평창군	141,900	141,900	141,900	141,900	141,900	141,900	141,900	141,900	141,900	141,900
	포천시	127,900	129,200	127,900	126,900	121,900	131,900	132,400	132,400	132,400	132,400
홍천군	171,900	171,900	171,900	171,900	171,900	171,900	176,900	176,900	176,900	176,900	

2013 가을 국산재 원목 시장가격 동향

<계속>

단위 : 원/m³ (원/톤)

등급	시군	1월	2월	3월	4월	5월	6월	7월	8월	9월
원주재급	대구광역시	176,900	176,900	171,900	171,900	171,900	176,900	176,900	176,900	176,900
	강릉시	176,900	176,400	176,900	176,900	186,900	166,900	166,900	166,900	166,900
	나주시	216,900	206,900	216,900	226,900	216,900	196,900	196,900	196,900	196,900
	남원시	171,900	171,900	171,900	171,900	171,900	171,900	171,900	171,900	171,900
	논산시	136,900	131,900	146,900	146,900	136,900	146,900	146,900	146,900	146,900
	봉화군	-	-	-	-	-	-	-	141,900	141,900
	안동시	176,900	176,900	176,900	176,900	176,900	176,900	176,900	176,900	176,900
	양양군	156,900	165,900	166,900	156,900	156,900	160,700	160,700	160,700	160,700
	양주시	117,900	125,000	120,900	119,900	117,900	120,320	120,320	120,320	120,320
	여주군	-	-	-	-	-	-	-	-	165,900
	영월군	171,900	162,200	171,900	168,900	171,900	169,360	169,400	169,400	169,400
	영주시	156,900	156,900	156,900	156,900	156,900	156,900	156,900	156,900	156,900
	의성군	117,900	117,900	117,900	117,900	117,900	117,900	117,900	117,900	117,900
	인제군	166,900	166,900	166,900	166,900	166,900	166,900	166,900	166,900	166,900
	제천시	126,900	126,900	126,900	126,900	126,900	126,900	111,900	111,900	111,900
	파주시	-	-	-	-	-	-	-	-	123,900
	평창군	126,900	126,900	126,900	126,900	126,900	126,900	126,900	126,900	126,900
	포천시	110,800	110,800	106,900	105,900	104,400	111,900	112,000	112,000	112,000
홍천군	156,900	156,900	156,900	156,900	156,900	156,900	156,900	156,900	156,900	
원료재급	광주광역시	41,300 (57,400)	41,300 (57,400)	41,300 (57,400)	41,300 (57,400)	41,300 (57,400)	41,700 (57,900)	41,700 (57,900)	41,700 (57,900)	41,700 (57,900)
	인천광역시	39,700 (55,400)	39,700 (55,400)	39,700 (55,400)	39,700 (55,400)	39,700 (55,400)	38,500 (53,900)	38,500 (53,900)	38,500 (53,900)	38,500 (53,900)
	가평군	-	-	-	-	-	-	-	-	39,300 54,900
	강릉시	38,900 (54,400)	38,900 (54,400)	38,900 (54,400)	38,900 (54,400)	38,900 (54,400)	38,900 (54,400)	38,900 (54,400)	38,900 (54,400)	38,900 (54,400)
	공주시	-	-	-	-	-	-	38,500 (53,900)	38,500 (53,900)	38,500 (53,900)
	당진시	39,700 (55,400)	39,700 (55,400)	39,700 (55,400)	39,700 (55,400)	39,700 (55,400)	38,500 (53,900)	38,500 (53,900)	38,500 (53,900)	38,500 (53,900)
	부여군	41,300 (57,400)	41,300 (57,400)	41,300 (57,400)	41,300 (57,400)	41,300 (57,400)	40,900 (56,900)	40,900 (56,900)	40,900 (56,900)	40,900 (56,900)
	양양군	38,900 (54,400)	38,900 (54,400)	38,900 (54,400)	38,900 (54,400)	38,900 (54,400)	38,900 (54,400)	38,900 (54,400)	38,900 (54,400)	38,900 (54,400)
	영주시	41,300 (57,400)	41,300 (57,400)	41,300 (57,400)	41,300 (57,400)	41,300 (57,400)	41,300 (57,400)	41,300 (57,400)	41,300 (57,400)	41,300 (57,400)
	진안군	40,500 (56,400)	40,500 (56,400)	40,500 (56,400)	40,500 (56,400)	40,500 (56,400)	40,500 (56,400)	38,500 (53,900)	38,500 (53,900)	38,500 (53,900)
	춘천시	-	-	-	-	-	-	39,300 (54,900)	39,300 (54,900)	39,300 (54,900)
	파주시	-	-	-	-	-	-	-	-	40,900 (56,900)
	함양군	-	-	-	-	-	-	-	40,500 (56,400)	40,500 (56,400)
	횡성군	41,300 (57,400)	41,300 (57,400)	41,300 (57,400)	41,300 (57,400)	41,300 (57,400)	41,300 (57,400)	41,300 (57,400)	41,300 (57,400)	41,300 (57,400)

3. 낙엽송

표 28. 낙엽송 등급별 · 지역별 원목 시장가격

단위 : 원/m³

등급	시군	1월	2월	3월	4월	5월	6월	7월	8월	9월
특 재 급	인천광역시	150,000	149,000	151,000	151,000	150,000	150,200	150,000	150,000	150,000
	가평군	-	-	-	-	-	-	144,000	144,000	144,000
	김천시	-	-	-	-	-	-	136,000	136,000	136,000
	나주시	180,000	181,000	180,000	181,000	180,000	180,400	180,400	180,400	180,400
	남원시	175,000	176,000	174,000	175,000	175,000	175,000	175,000	175,000	175,000
	논산시	165,000	166,000	167,000	166,000	165,000	165,800	158,000	158,000	158,000
	무주군	-	-	-	-	-	-	148,000	148,000	148,000
	보은군	-	-	-	-	-	-	138,000	138,000	138,000
	봉화군	-	-	-	-	-	-	144,000	144,000	144,000
	순창군	-	-	-	-	-	-	150,000	150,000	150,000
	양주시	150,000	149,000	151,000	151,000	150,000	150,200	150,200	150,200	150,200
	영월군	165,000	164,000	165,000	164,400	165,000	164,680	147,000	147,000	147,000
	원주시	154,000	153,000	154,000	154,000	154,000	153,800	153,800	153,800	153,800
	인제군	155,000	155,000	155,000	155,000	155,000	155,000	155,000	155,000	155,000
	진안군	-	-	-	-	-	-	150,000	150,000	150,000
	진천군	-	-	-	-	-	-	150,000	150,000	150,000
	춘천시	-	-	-	-	-	-	147,000	147,000	147,000
	충주시	156,000	155,000	156,000	156,000	156,000	155,800	155,800	155,800	155,800
	포천시	143,300	146,500	145,500	145,500	145,500	141,000	141,000	141,000	141,000
	함양군	-	-	-	-	-	-	155,000	155,000	155,000
홍천군	180,000	180,000	180,000	180,000	180,000	180,000	180,000	180,000	180,000	
횡성군	144,000	144,000	144,000	144,000	144,000	144,000	147,000	147,000	147,000	
1 급	인천광역시	135,000	134,000	136,000	134,000	135,000	134,800	135,000	135,000	135,000
	가평군	-	-	-	-	-	-	141,000	141,000	141,000
	금산군	-	-	-	-	-	-	148,000	148,000	148,000
	김천시	-	-	-	-	-	-	133,000	133,000	133,000
	나주시	165,000	165,000	165,000	165,000	165,000	165,000	165,000	165,000	165,000
	논산시	146,000	145,000	145,000	145,000	145,000	146,000	149,500	139,000	139,000
	마산시	153,000	153,000	153,000	153,000	153,000	153,000	153,000	153,000	153,000
	무주군	-	-	-	-	-	-	142,000	142,000	142,000
	보은군	-	-	-	-	-	-	132,000	132,000	132,000
	봉화군	-	-	-	-	-	-	138,000	138,000	138,000
	순창군	-	-	-	-	-	-	139,000	139,000	139,000
	양주시	138,000	137,000	139,000	137,000	138,000	137,800	137,800	137,800	137,800

2013 가을 국산재 원목 시장가격 동향

<계속>

단위 : 원/m³

등급	시군	1월	2월	3월	4월	5월	6월	7월	8월	9월
1 등급	양평군	-	-	-	-	-	-	141,000	141,000	141,000
	여주군	-	-	-	-	-	-	147,000	147,000	147,000
	영월군	144,000	143,000	143,000	142,000	144,000	143,200	144,000	144,000	144,000
	원주시	139,500	140,000	139,000	142,000	141,000	138,000	138,000	138,000	138,000
	인제군	145,000	145,000	145,000	145,000	145,000	145,000	145,000	145,000	145,000
	제천시	165,000	165,000	165,000	165,000	165,000	165,000	165,000	165,000	165,000
	증평군	165,000	164,000	150,000	151,000	165,000	159,000	159,000	159,000	159,000
	진안군	-	-	-	-	-	-	139,000	139,000	139,000
	진천군	-	-	-	-	-	-	139,000	139,000	139,000
	춘천시	-	-	-	-	-	-	144,000	144,000	144,000
	충주시	149,000	149,000	166,000	166,000	150,000	156,000	156,000	156,000	156,000
	파주시	-	-	-	-	-	-	147,000	147,000	147,000
	포천시	138,000	138,000	138,000	138,000	138,000	138,000	138,000	138,000	138,000
	포항시	-	-	-	-	-	-	146,000	146,000	146,000
	함양군	-	-	-	-	-	-	145,000	145,000	145,000
	홍천군	136,000	136,000	136,000	136,000	136,000	136,000	136,000	136,000	136,000
횡성군	139,500	137,000	139,000	138,000	138,000	141,000	144,000	144,000	144,000	
2 등급	인천광역시	132,000	131,000	132,000	132,000	132,000	131,800	132,000	132,000	132,000
	가평군	-	-	-	-	-	-	138,000	138,000	138,000
	공주시	-	-	-	-	-	-	136,000	136,000	136,000
	금산군	-	-	-	-	-	-	140,000	140,000	140,000
	김천시	-	-	-	-	-	-	126,000	126,000	126,000
	나주시	150,000	150,000	150,000	150,000	150,000	150,000	150,000	150,000	150,000
	논산시	-	-	-	-	-	-	136,000	136,000	136,000
	마산시	150,000	150,000	150,000	150,000	150,000	150,000	150,000	150,000	150,000
	무주군	-	-	-	-	-	-	139,000	139,000	139,000
	보은군	-	-	-	-	-	-	129,000	129,000	129,000
	봉화군	-	-	-	-	-	-	135,000	135,000	135,000
	순창군	-	-	-	-	-	-	136,000	136,000	136,000
	양주시	135,000	134,000	135,000	135,000	135,000	134,800	134,800	134,800	134,800
	양평군	-	-	-	-	-	-	138,000	138,000	138,000
	여주군	-	-	-	-	-	-	145,000	145,000	145,000
	영월군	139,500	140,000	137,000	137,500	141,000	138,000	141,000	141,000	141,000
	원주시	137,300	137,000	135,500	135,500	138,000	136,500	136,500	136,500	136,500
	인제군	140,000	140,000	140,000	140,000	140,000	140,000	140,000	140,000	140,000
	제천시	150,000	150,000	150,000	150,000	150,000	150,000	150,000	150,000	150,000
	증평군	150,000	150,000	150,000	150,000	150,000	150,000	150,000	150,000	150,000
진안군	-	-	-	-	-	-	136,000	136,000	136,000	
진천군	-	-	-	-	-	-	136,000	136,000	136,000	
춘천시	-	-	-	-	-	-	141,000	141,000	141,000	

Ⅵ. 수종별·등급별·지역별 원목 시장가격 및 산지가격

〈계속〉

단위 : 원/m³

등급	시군	1월	2월	3월	4월	5월	6월	7월	8월	9월
2급	충주시	135,000	135,000	135,000	135,000	135,000	135,000	135,000	135,000	135,000
	파주시	-	-	-	-	-	-	145,000	145,000	145,000
	평창군	135,000	135,000	135,000	135,000	135,000	135,000	135,000	135,000	135,000
	포천시	135,000	135,000	135,000	135,000	135,000	135,000	135,000	135,000	135,000
	포항시	-	-	-	-	-	-	135,000	135,000	135,000
	함양군	-	-	-	-	-	-	127,500	127,500	127,500
	홍천군	133,000	133,000	133,000	133,000	133,000	133,000	133,000	133,000	133,000
	횡성군	137,000	135,000	137,000	136,000	136,000	138,000	141,000	141,000	141,000
3급	광주광역시	130,000	130,000	130,000	130,000	130,000	130,000	130,000	130,000	130,000
	인천광역시	130,000	128,000	128,000	128,000	129,000	128,000	129,000	129,000	129,000
	가평군	-	-	-	-	-	-	135,000	135,000	135,000
	공주시	-	-	-	-	-	-	133,000	133,000	133,000
	금산군	-	-	-	-	-	-	133,000	133,000	133,000
	김천시	-	-	-	-	-	-	123,000	123,000	123,000
	나주시	132,000	132,000	132,000	132,000	132,000	132,000	132,000	132,000	132,000
	논산시	133,000	134,000	132,000	132,000	131,000	133,000	134,500	133,000	133,000
	마산시	142,000	142,000	140,000	141,000	141,000	141,000	141,000	141,000	141,000
	무주군	-	-	-	-	-	-	136,000	136,000	136,000
	보은군	-	-	-	-	-	-	126,000	126,000	126,000
	봉화군	-	-	-	-	-	-	123,000	123,000	123,000
	순창군	-	-	-	-	-	-	133,000	133,000	133,000
	양주시	133,000	133,000	133,000	132,000	132,000	132,600	132,600	132,600	132,600
	양평군	-	-	-	-	-	-	135,000	135,000	135,000
	여주군	-	-	-	-	-	-	142,500	142,500	142,500
	영월군	137,000	136,000	136,000	137,000	138,000	136,000	138,000	138,000	138,000
	원주시	133,500	134,000	133,000	134,000	134,000	132,500	132,500	132,500	132,500
	의성군	150,000	151,000	149,000	150,000	150,000	150,000	135,000	135,000	135,000
	익산시	168,500	170,500	170,500	170,000	169,500	169,800	169,800	169,800	169,800
	인제군	135,000	135,000	135,000	135,000	135,000	135,000	135,000	135,000	135,000
	제천시	137,000	136,000	137,000	136,000	137,000	136,000	135,000	135,000	135,000
	증평군	141,000	140,000	140,000	140,000	141,000	140,400	140,400	140,400	140,400
	진천군	-	-	-	-	-	-	133,000	133,000	133,000
	춘천시	-	-	-	-	-	-	138,000	138,000	138,000
	충주시	135,000	134,000	135,000	135,000	135,000	134,800	134,800	134,800	134,800
	파주시	-	-	-	-	-	-	142,500	142,500	142,500
	평창군	126,000	126,000	126,000	126,000	126,000	126,000	126,000	126,000	126,000
	포천시	131,000	133,000	131,000	130,000	130,000	132,000	132,000	132,000	132,000
	포항시	-	-	-	-	-	-	125,000	125,000	125,000
	함양군	-	-	-	-	-	-	124,500	124,500	124,500
	홍천군	125,000	125,000	125,000	125,000	125,000	125,000	125,000	125,000	125,000
횡성군	135,000	136,000	134,000	135,000	134,000	135,000	138,000	138,000	138,000	

2013 가을 국산재 원목 시장가격 동향

<계속>

단위 : 원/m³

등급	시군	1월	2월	3월	4월	5월	6월	7월	8월	9월
원 주 재 급	가평군	-	-	-	-	-	-	132,000	132,000	132,000
	공주시	-	-	-	-	-	-	130,000	130,000	130,000
	금산군	-	-	-	-	-	-	130,000	130,000	130,000
	김천시	-	-	-	-	-	-	120,000	120,000	120,000
	논산시	134,000	129,000	131,000	132,000	130,000	133,000	131,500	130,000	130,000
	마산시	132,300	130,300	130,000	131,100	131,250	131,000	131,000	131,000	131,000
	무주군	-	-	-	-	-	-	133,000	133,000	133,000
	보은군	-	-	-	-	-	-	125,000	125,000	125,000
	봉화군	-	-	-	-	-	-	117,000	117,000	117,000
	순창군	-	-	-	-	-	-	130,000	130,000	130,000
	양주시	123,200	124,200	123,200	124,200	124,200	123,800	123,800	123,800	123,800
	양평군	-	-	-	-	-	-	132,000	132,000	132,000
	여주군	-	-	-	-	-	-	141,000	141,000	141,000
	영월군	125,500	134,000	123,500	136,000	135,000	124,500	135,000	135,000	135,000
	원주시	129,500	131,500	130,500	130,500	130,500	130,500	124,500	124,500	124,500
	의성군	142,000	145,000	143,000	140,000	144,000	141,000	141,000	132,000	132,000
	익산시	132,000	132,000	132,000	132,000	132,000	132,000	132,000	132,000	132,000
	인제군	130,000	130,000	130,000	130,000	130,000	130,000	130,000	130,000	130,000
	제천시	129,000	125,000	127,000	127,000	126,000	128,000	128,000	128,000	128,000
	증평군	135,000	134,000	136,000	135,000	135,000	135,000	135,000	135,000	135,000
	진안군	-	-	-	-	-	-	130,000	130,000	130,000
	진천군	-	-	-	-	-	-	130,000	130,000	130,000
	춘천시	-	-	-	-	-	-	129,000	129,000	129,000
	충주시	126,000	127,000	125,000	124,000	126,000	125,600	125,600	125,600	125,600
	파주시	-	-	-	-	-	-	140,000	140,000	140,000
	평창군	120,000	120,000	120,000	120,000	120,000	120,000	120,000	120,000	120,000
	포천시	127,000	125,000	127,000	127,000	128,000	126,000	126,000	126,000	126,000
	함양군	-	-	-	-	-	-	120,000	120,000	120,000
홍천군	120,000	120,000	120,000	120,000	120,000	120,000	120,000	120,000	120,000	
횡성군	133,000	131,000	132,500	132,800	133,500	132,000	135,000	135,000	135,000	

Ⅵ. 수종별·등급별·지역별 원목 시장가격 및 산지가격

<계속>

단위 : 원/m³ (원/톤)

등급	시군	1월	2월	3월	4월	5월	6월	7월	8월	9월
원목재급	인천광역시	62,800 (78,500)	62,800 (78,500)	62,800 (78,500)	62,800 (78,500)	62,800 (78,500)	61,600 (77,000)	61,600 (77,000)	61,600 (77,000)	61,600 (77,000)
	가평군	-	-	-	-	-	-	60,000 (75,000)	60,000 (75,000)	60,000 (75,000)
	강릉시	62,000 (77,500)	62,000 (77,500)	62,000 (77,500)	62,000 (77,500)	62,000 (77,500)	62,000 (77,500)	62,000 (77,500)	62,000 (77,500)	62,000 (77,500)
	공주시	62,000 (77,500)	62,000 (77,500)	62,000 (77,500)	62,000 (77,500)	62,000 (77,500)	62,000 (77,500)	61,600 (77,000)	61,600 (77,000)	61,600 (77,000)
	김천시	-	-	-	-	-	-	64,400 (80,500)	64,400 (80,500)	64,400 (80,500)
	당진시	61,600 (77,000)	61,600 (77,000)	61,600 (77,000)	61,600 (77,000)	61,600 (77,000)	61,600 (77,000)	61,600 (77,000)	61,600 (77,000)	61,600 (77,000)
	부여군	64,400 (80,500)	64,400 (80,500)	64,400 (80,500)	64,400 (80,500)	64,400 (80,500)	64,000 (80,000)	64,000 (80,000)	64,000 (80,000)	64,000 (80,000)
	양양군	62,000 (77,500)	62,000 (77,500)	62,000 (77,500)	62,000 (77,500)	62,000 (77,500)	62,000 (77,500)	62,000 (77,500)	62,000 (77,500)	62,000 (77,500)
	양평군	62,000 (77,500)	62,000 (77,500)	62,000 (77,500)	62,000 (77,500)	62,000 (77,500)	62,000 (77,500)	62,000 (77,500)	62,000 (77,500)	62,000 (77,500)
	영주시	64,400 (80,500)	64,400 (80,500)	64,400 (80,500)	64,400 (80,500)	64,400 (80,500)	64,400 (80,500)	64,400 (80,500)	64,400 (80,500)	64,400 (80,500)
	완주군	63,600 (79,500)	63,600 (79,500)	63,600 (79,500)	63,600 (79,500)	63,600 (79,500)	63,600 (79,500)	63,600 (79,500)	63,600 (79,500)	63,600 (79,500)
	춘천시	-	-	-	-	-	-	62,400 (78,000)	62,400 (78,000)	62,400 (78,000)
	파주시	-	-	-	-	-	-	64,000 (80,000)	64,000 (80,000)	64,000 (80,000)
	횡성군	64,400 (80,500)	64,400 (80,500)	64,400 (80,500)	64,400 (80,500)	64,400 (80,500)	64,400 (80,500)	64,400 (80,500)	64,400 (80,500)	64,400 (80,500)

표 29. 낙엽송 등급별 · 지역별 원목 산지가격

단위 : 원/m³

등급	시군	1월	2월	3월	4월	5월	6월	7월	8월	9월
특 용 재 급	인천광역시	126,900	125,900	127,900	127,900	126,900	127,100	126,900	126,900	126,900
	가평군	-	-	-	-	-	-	120,900	120,900	120,900
	김천시	-	-	-	-	-	-	112,900	112,900	112,900
	나주시	156,900	157,900	156,900	157,900	156,900	157,300	157,300	157,300	157,300
	남원시	151,900	152,900	150,900	151,900	151,900	151,900	151,900	151,900	151,900
	논산시	141,900	142,900	143,900	142,900	141,900	142,700	134,900	134,900	134,900
	무주군	-	-	-	-	-	-	124,900	124,900	124,900
	보은군	-	-	-	-	-	-	114,900	114,900	114,900
	봉화군	-	-	-	-	-	-	120,900	120,900	120,900
	순창군	-	-	-	-	-	-	126,900	126,900	126,900
	양주시	126,900	125,900	127,900	127,900	126,900	127,100	127,100	127,100	127,100
	영월군	141,900	140,900	141,900	141,300	141,900	141,580	123,900	123,900	123,900
	원주시	130,900	129,900	130,900	130,900	130,900	130,700	130,700	130,700	130,700
	인제군	131,900	131,900	131,900	131,900	131,900	131,900	131,900	131,900	131,900
	진안군	-	-	-	-	-	-	126,900	126,900	126,900
	진천군	-	-	-	-	-	-	126,900	126,900	126,900
	춘천시	-	-	-	-	-	-	123,900	123,900	123,900
	충주시	132,900	131,900	132,900	132,900	132,900	132,700	132,700	132,700	132,700
	포천시	120,200	123,400	122,400	122,400	122,400	117,900	117,900	117,900	117,900
	함양군	-	-	-	-	-	-	131,900	131,900	131,900
홍천군	156,900	156,900	156,900	156,900	156,900	156,900	156,900	156,900	156,900	
횡성군	120,900	120,900	120,900	120,900	120,900	120,900	123,900	123,900	123,900	
1 급	인천광역시	111,900	110,900	112,900	110,900	111,900	111,700	111,900	111,900	111,900
	가평군	-	-	-	-	-	-	117,900	117,900	117,900
	금산군	-	-	-	-	-	-	124,900	124,900	124,900
	김천시	-	-	-	-	-	-	109,900	109,900	109,900
	나주시	141,900	141,900	141,900	141,900	141,900	141,900	141,900	141,900	141,900
	논산시	122,900	121,900	121,900	121,900	121,900	122,900	126,400	115,900	115,900
	마산시	129,900	129,900	129,900	129,900	129,900	129,900	129,900	129,900	129,900
	무주군	-	-	-	-	-	-	118,900	118,900	118,900
	보은군	-	-	-	-	-	-	108,900	108,900	108,900
	봉화군	-	-	-	-	-	-	114,900	114,900	114,900
	순창군	-	-	-	-	-	-	115,900	115,900	115,900
	양주시	114,900	113,900	115,900	113,900	114,900	114,700	114,700	114,700	114,700
	양평군	-	-	-	-	-	-	117,900	117,900	117,900
	여주군	-	-	-	-	-	-	123,900	123,900	123,900
	영월군	120,900	119,900	119,900	118,900	120,900	120,100	120,900	120,900	120,900
	원주시	116,400	116,900	115,900	118,900	117,900	114,900	114,900	114,900	114,900
	인제군	121,900	121,900	121,900	121,900	121,900	121,900	121,900	121,900	121,900
	제천시	141,900	141,900	141,900	141,900	141,900	141,900	141,900	141,900	141,900

Ⅵ. 수종별·등급별·지역별 원목 시장가격 및 산지가격

〈계속〉

단위 : 원/m³

등급	시군	1월	2월	3월	4월	5월	6월	7월	8월	9월
1 등급	중평군	141,900	140,900	126,900	127,900	141,900	135,900	135,900	135,900	135,900
	진안군	-	-	-	-	-	-	115,900	115,900	115,900
	진천군	-	-	-	-	-	-	115,900	115,900	115,900
	춘천시	-	-	-	-	-	-	120,900	120,900	120,900
	충주시	125,900	125,900	142,900	142,900	126,900	132,900	132,900	132,900	132,900
	파주시	-	-	-	-	-	-	123,900	123,900	123,900
	포천시	114,900	114,900	114,900	114,900	114,900	114,900	114,900	114,900	114,900
	포항시	-	-	-	-	-	-	122,900	122,900	122,900
	함양군	-	-	-	-	-	-	121,900	121,900	121,900
	홍천군	112,900	112,900	112,900	112,900	112,900	112,900	112,900	112,900	112,900
횡성군	116,400	113,900	115,900	114,900	114,900	117,900	120,900	120,900	120,900	
2 등급	인천광역시	108,900	107,900	108,900	108,900	108,900	108,700	108,900	108,900	108,900
	가평군	-	-	-	-	-	-	114,900	114,900	114,900
	공주시	-	-	-	-	-	-	112,900	112,900	112,900
	금산군	-	-	-	-	-	-	116,900	116,900	116,900
	김천시	-	-	-	-	-	-	102,900	102,900	102,900
	나주시	126,900	126,900	126,900	126,900	126,900	126,900	126,900	126,900	126,900
	논산시	-	-	-	-	-	-	112,900	112,900	112,900
	마산시	126,900	126,900	126,900	126,900	126,900	126,900	126,900	126,900	126,900
	무주군	-	-	-	-	-	-	115,900	115,900	115,900
	보은군	-	-	-	-	-	-	105,900	105,900	105,900
	봉화군	-	-	-	-	-	-	111,900	111,900	111,900
	순창군	-	-	-	-	-	-	112,900	112,900	112,900
	양주시	111,900	110,900	111,900	111,900	111,900	111,700	111,700	111,700	111,700
	양평군	-	-	-	-	-	-	114,900	114,900	114,900
	여주군	-	-	-	-	-	-	121,900	121,900	121,900
	영월군	116,400	116,900	113,900	114,400	117,900	114,900	117,900	117,900	117,900
	원주시	114,200	113,900	112,400	112,400	114,900	113,400	113,400	113,400	113,400
	인제군	116,900	116,900	116,900	116,900	116,900	116,900	116,900	116,900	116,900
	제천시	126,900	126,900	126,900	126,900	126,900	126,900	126,900	126,900	126,900
	중평군	126,900	126,900	126,900	126,900	126,900	126,900	126,900	126,900	126,900
	진안군	-	-	-	-	-	-	112,900	112,900	112,900
	진천군	-	-	-	-	-	-	112,900	112,900	112,900
	춘천시	-	-	-	-	-	-	117,900	117,900	117,900
	충주시	111,900	111,900	111,900	111,900	111,900	111,900	111,900	111,900	111,900
	파주시	-	-	-	-	-	-	121,900	121,900	121,900
	평창군	111,900	111,900	111,900	111,900	111,900	111,900	111,900	111,900	111,900
	포천시	111,900	111,900	111,900	111,900	111,900	111,900	111,900	111,900	111,900
	포항시	-	-	-	-	-	-	111,900	111,900	111,900
	함양군	-	-	-	-	-	-	104,400	104,400	104,400
	홍천군	109,900	109,900	109,900	109,900	109,900	109,900	109,900	109,900	109,900
횡성군	113,900	111,900	113,900	112,900	112,900	114,900	117,900	117,900	117,900	

2013 가을 국산재 원목 시장가격 동향

<계속>

단위 : 원/m³

등급	시군	1월	2월	3월	4월	5월	6월	7월	8월	9월
3 등급	광주광역시	106,900	106,900	106,900	106,900	106,900	106,900	106,900	106,900	106,900
	인천광역시	106,900	104,900	104,900	104,900	105,900	104,900	105,900	105,900	105,900
	가평군	-	-	-	-	-	-	111,900	111,900	111,900
	공주시	-	-	-	-	-	-	109,900	109,900	109,900
	금산군	-	-	-	-	-	-	109,900	109,900	109,900
	김천시	-	-	-	-	-	-	99,900	99,900	99,900
	나주시	108,900	108,900	108,900	108,900	108,900	108,900	108,900	108,900	108,900
	논산시	109,900	110,900	108,900	108,900	107,900	109,900	111,400	109,900	109,900
	마산시	118,900	118,900	116,900	117,900	117,900	117,900	117,900	117,900	117,900
	무주군	-	-	-	-	-	-	112,900	112,900	112,900
	보은군	-	-	-	-	-	-	102,900	102,900	102,900
	봉화군	-	-	-	-	-	-	99,900	99,900	99,900
	순창군	-	-	-	-	-	-	109,900	109,900	109,900
	양주시	109,900	109,900	109,900	108,900	108,900	109,500	109,500	109,500	109,500
	양평군	-	-	-	-	-	-	111,900	111,900	111,900
	여주군	-	-	-	-	-	-	119,400	119,400	119,400
	영월군	113,900	112,900	112,900	113,900	114,900	112,900	114,900	114,900	114,900
	원주시	110,400	110,900	109,900	110,900	110,900	109,400	109,400	109,400	109,400
	의성군	126,900	127,900	125,900	126,900	126,900	126,900	111,900	111,900	111,900
	익산시	145,400	147,400	147,400	146,900	146,400	146,700	146,700	146,700	146,700
	인제군	111,900	111,900	111,900	111,900	111,900	111,900	111,900	111,900	111,900
	제천시	113,900	112,900	113,900	112,900	113,900	112,900	111,900	111,900	111,900
	증평군	117,900	116,900	116,900	116,900	117,900	117,300	117,300	117,300	117,300
	진천군	-	-	-	-	-	-	109,900	109,900	109,900
	춘천시	-	-	-	-	-	-	114,900	114,900	114,900
	충주시	111,900	110,900	111,900	111,900	111,900	111,700	111,700	111,700	111,700
	파주시	-	-	-	-	-	-	119,400	119,400	119,400
	평창군	102,900	102,900	102,900	102,900	102,900	102,900	102,900	102,900	102,900
	포천시	107,900	109,900	107,900	106,900	106,900	108,900	108,900	108,900	108,900
	포항시	-	-	-	-	-	-	101,900	101,900	101,900
함양군	-	-	-	-	-	-	101,400	101,400	101,400	
홍천군	101,900	101,900	101,900	101,900	101,900	101,900	101,900	101,900	101,900	
횡성군	111,900	112,900	110,900	111,900	110,900	111,900	114,900	114,900	114,900	
원 주 재 급	가평군	-	-	-	-	-	-	108,900	108,900	108,900
	공주시	-	-	-	-	-	-	106,900	106,900	106,900
	금산군	-	-	-	-	-	-	106,900	106,900	106,900
	김천시	-	-	-	-	-	-	96,900	96,900	96,900
	논산시	110,900	105,900	107,900	108,900	106,900	109,900	108,400	106,900	106,900
	마산시	109,200	107,200	106,900	108,000	108,150	107,900	107,900	107,900	107,900
	무주군	-	-	-	-	-	-	109,900	109,900	109,900
	보은군	-	-	-	-	-	-	101,900	101,900	101,900
봉화군	-	-	-	-	-	-	99,900	99,900	99,900	

Ⅵ. 수종별·등급별·지역별 원목 시장가격 및 산지가격

(계속)

단위 : 원/㎥ (원/톤)

등급	시군	1월	2월	3월	4월	5월	6월	7월	8월	9월
원주재급	순창군	-	-	-	-	-	-	106,900	106,900	106,900
	양주시	100,100	101,100	100,100	101,100	101,100	100,700	100,700	100,700	100,700
	양평군	-	-	-	-	-	-	108,900	108,900	108,900
	여주군	-	-	-	-	-	-	117,900	117,900	117,900
	영월군	102,400	110,900	100,400	112,900	111,900	101,400	111,900	111,900	111,900
	원주시	106,400	108,400	107,400	107,400	107,400	107,400	101,400	101,400	101,400
	의성군	118,900	121,900	119,900	116,900	120,900	117,900	117,900	108,900	108,900
	익산시	108,900	108,900	108,900	108,900	108,900	108,900	108,900	108,900	108,900
	인제군	106,900	106,900	106,900	106,900	106,900	106,900	106,900	106,900	106,900
	제천시	105,900	101,900	103,900	103,900	102,900	104,900	104,900	104,900	104,900
	증평군	111,900	110,900	112,900	111,900	111,900	111,900	111,900	111,900	111,900
	진안군	-	-	-	-	-	-	106,900	106,900	106,900
	진천군	-	-	-	-	-	-	106,900	106,900	106,900
	춘천시	-	-	-	-	-	-	105,900	105,900	105,900
	충주시	102,900	103,900	101,900	100,900	102,900	102,500	102,500	102,500	102,500
	파주시	-	-	-	-	-	-	116,900	116,900	116,900
	평창군	96,900	96,900	96,900	96,900	96,900	96,900	96,900	96,900	96,900
	포천시	103,900	101,900	103,900	103,900	104,900	102,900	102,900	102,900	102,900
	함양군	-	-	-	-	-	-	96,900	96,900	96,900
	홍천군	96,900	96,900	96,900	96,900	96,900	96,900	96,900	96,900	96,900
횡성군	109,900	107,900	109,400	109,700	110,400	108,900	111,900	111,900	111,900	
원료재급	인천광역시	39,700 (55,400)	39,700 (55,400)	39,700 (55,400)	39,700 (55,400)	39,700 (55,400)	38,500 (53,900)	38,500 (53,900)	38,500 (53,900)	38,500 (53,900)
	가평군	-	-	-	-	-	-	36,900 (51,900)	36,900 (51,900)	36,900 (51,900)
	강릉시	38,900 (54,400)	38,900 (54,400)	38,900 (54,400)	38,900 (54,400)	38,900 (54,400)	38,900 (54,400)	38,900 (54,400)	38,900 (54,400)	38,900 (54,400)
	공주시	38,900 (54,400)	38,900 (54,400)	38,900 (54,400)	38,900 (54,400)	38,900 (54,400)	38,900 (54,400)	38,500 (53,900)	38,500 (53,900)	38,500 (53,900)
	김천시	-	-	-	-	-	-	41,300 (57,400)	41,300 (57,400)	41,300 (57,400)
	당진시	38,500 (53,900)	38,500 (53,900)	38,500 (53,900)	38,500 (53,900)	38,500 (53,900)	38,500 (53,900)	38,500 (53,900)	38,500 (53,900)	38,500 (53,900)
	부여군	41,300 (57,400)	41,300 (57,400)	41,300 (57,400)	41,300 (57,400)	41,300 (57,400)	40,900 (56,900)	40,900 (56,900)	40,900 (56,900)	40,900 (56,900)
	양양군	38,900 (54,400)	38,900 (54,400)	38,900 (54,400)	38,900 (54,400)	38,900 (54,400)	38,900 (54,400)	38,900 (54,400)	38,900 (54,400)	38,900 (54,400)
	양평군	38,900 (54,400)	38,900 (54,400)	38,900 (54,400)	38,900 (54,400)	38,900 (54,400)	38,900 (54,400)	38,900 (54,400)	38,900 (54,400)	38,900 (54,400)
	영주시	41,300 (57,400)	41,300 (57,400)	41,300 (57,400)	41,300 (57,400)	41,300 (57,400)	41,300 (57,400)	41,300 (57,400)	41,300 (57,400)	41,300 (57,400)
	완주군	40,500 (56,400)	40,500 (56,400)	40,500 (56,400)	40,500 (56,400)	40,500 (56,400)	40,500 (56,400)	40,500 (56,400)	40,500 (56,400)	40,500 (56,400)
	춘천시	-	-	-	-	-	-	39,300 (54,900)	39,300 (54,900)	39,300 (54,900)
	파주시	-	-	-	-	-	-	40,900 (56,900)	40,900 (56,900)	40,900 (56,900)
	횡성군	41,300 (57,400)	41,300 (57,400)	41,300 (57,400)	41,300 (57,400)	41,300 (57,400)	41,300 (57,400)	41,300 (57,400)	41,300 (57,400)	41,300 (57,400)

4. 잣나무

표 30. 잣나무 등급별 · 지역별 원목 시장가격

단위 : 원/m³

등급	시군	1월	2월	3월	4월	5월	6월	7월	8월	9월
특 용 재 급	가평군	-	-	-	-	-	-	141,000	141,000	141,000
	마산시	162,000	162,000	162,000	162,000	162,000	162,000	162,000	162,000	162,000
	양주시	150,000	150,000	150,000	150,000	150,000	150,000	150,000	150,000	150,000
	원주시	149,000	149,000	139,000	138,000	150,000	145,000	145,000	145,000	145,000
	춘천시	-	-	-	-	-	-	138,000	138,000	138,000
	포천시	141,000	141,000	141,000	141,000	141,000	141,000	141,000	141,000	141,000
	횡천군	150,000	150,000	150,000	150,000	150,000	150,000	150,000	150,000	150,000
횡성군	149,000	149,000	149,000	151,000	138,000	147,200	145,000	145,000	145,000	
1 급	인천광역시	135,000	135,000	135,000	135,000	135,000	135,000	135,000	135,000	135,000
	가평군	-	-	-	-	-	-	139,500	139,500	139,500
	마산시	157,000	157,000	156,000	156,000	156,000	156,000	156,000	156,000	156,000
	양양군	147,000	147,000	147,000	147,000	147,000	147,000	147,000	147,000	147,000
	양주시	144,000	145,000	145,000	144,000	144,000	144,400	144,400	144,400	144,400
	양평군	132,000	133,000	133,000	133,000	132,000	132,600	132,600	132,600	132,600
	영월군	132,000	132,000	132,000	132,000	132,000	132,000	132,000	132,000	132,000
	원주시	144,000	144,000	145,000	136,000	144,000	142,600	142,600	142,600	142,600
	춘천시	-	-	-	-	-	-	135,000	135,000	135,000
	평창군	141,000	141,000	141,000	141,000	141,000	141,000	141,000	141,000	141,000
	포천시	138,000	138,000	138,000	138,000	138,000	138,000	138,000	138,000	138,000
횡천군	136,000	136,000	136,000	136,000	136,000	136,000	134,000	134,000	134,000	
횡성군	135,000	136,000	136,000	136,000	135,000	135,600	135,600	135,600	135,600	
2 급	인천광역시	127,000	127,000	126,000	127,000	126,000	126,600	126,600	126,600	126,600
	가평군	-	-	-	-	-	-	136,500	136,500	136,500
	마산시	152,000	152,000	152,000	153,000	153,000	152,000	150,000	150,000	150,000
	양양군	137,000	136,000	137,000	137,000	137,000	136,800	136,800	136,800	136,800
	양주시	132,000	132,000	132,000	132,000	132,000	132,000	132,000	132,000	132,000
	양평군	134,000	134,000	134,000	134,000	134,000	134,000	134,000	134,000	134,000
	영월군	129,000	129,000	129,000	129,000	129,000	129,000	126,000	126,000	126,000
	원주시	141,000	140,000	140,000	142,000	141,000	141,000	141,000	141,000	141,000
	인제군	140,000	140,000	140,000	140,000	140,000	140,000	140,000	140,000	140,000
	춘천시	-	-	-	-	-	-	132,000	132,000	132,000
	평창군	135,000	135,000	135,000	135,000	135,000	135,000	135,000	135,000	135,000
	포천시	135,000	135,000	135,000	135,000	135,000	135,000	135,000	135,000	135,000
	횡천군	133,000	133,000	133,000	133,000	133,000	133,000	132,000	132,000	132,000
횡성군	132,000	132,000	132,000	132,000	132,000	132,000	132,000	132,000	132,000	

Ⅵ. 수종별·등급별·지역별 원목 시장가격 및 산지가격

〈계속〉

단위 : 원/㎥ (원/톤)

등급	시군	1월	2월	3월	4월	5월	6월	7월	8월	9월
3등급	인천광역시	120,000	121,000	119,000	121,000	120,000	120,000	120,000	120,000	120,000
	가평군	-	-	-	-	-	-	133,500	133,500	133,500
	마산시	135,000	134,000	134,000	135,000	135,000	135,000	135,000	135,000	135,000
	양주시	135,000	134,000	134,000	136,000	135,000	134,800	134,800	134,800	134,800
	양평군	120,000	121,000	121,000	121,000	120,000	120,600	120,600	120,600	120,600
	영월군	120,000	120,000	120,000	120,000	120,000	120,000	120,000	120,000	122,000
	원주시	136,000	134,000	135,000	134,000	135,000	135,000	135,000	135,000	135,000
	인제군	135,000	135,000	135,000	135,000	135,000	135,000	135,000	135,000	135,000
	춘천시	-	-	-	-	-	-	129,000	129,000	129,000
	평창군	126,000	126,000	126,000	126,000	126,000	126,000	126,000	126,000	126,000
	포천시	132,000	132,000	132,000	132,000	132,000	132,000	132,000	132,000	132,000
	홍천군	125,000	125,000	125,000	125,000	125,000	125,000	124,000	124,000	124,000
	횡성군	125,000	125,000	125,000	127,000	126,000	125,600	125,600	125,600	125,600
원주재급	가평군	-	-	-	-	-	-	130,500	130,500	130,500
	마산시	132,000	131,000	133,000	131,000	132,000	131,800	131,800	131,800	131,800
	양주시	120,800	122,800	121,800	121,800	121,800	121,800	121,800	121,800	121,800
	영월군	110,000	110,000	110,000	110,000	110,000	110,000	110,000	110,000	120,000
	원주시	127,500	125,000	128,000	127,000	126,000	129,000	129,000	129,000	129,000
	인제군	130,000	130,000	130,000	130,000	130,000	130,000	130,000	130,000	130,000
	춘천시	-	-	-	-	-	-	123,000	123,000	123,000
	평창군	120,000	120,000	120,000	120,000	120,000	120,000	120,000	120,000	120,000
	포천시	122,000	124,000	127,000	124,500	123,000	126,000	126,000	126,000	126,000
	홍천군	120,000	120,000	120,000	120,000	120,000	120,000	110,000	110,000	110,000
원료재급	광주광역시	64,800 (81,000)	64,800 (81,000)	64,800 (81,000)	64,800 (81,000)	64,800 (81,000)	64,800 (81,000)	64,800 (81,000)	64,800 (81,000)	64,800 (81,000)
	인천광역시	62,800 (78,500)	62,800 (78,500)	62,800 (78,500)	62,800 (78,500)	62,800 (78,500)	61,600 (77,000)	61,600 (77,000)	61,600 (77,000)	61,600 (77,000)
	당진시	61,600 (77,000)	61,600 (77,000)	61,600 (77,000)	61,600 (77,000)	61,600 (77,000)	61,600 (77,000)	61,600 (77,000)	61,600 (77,000)	61,600 (77,000)
	부여군	64,000 (80,000)	64,000 (80,000)	64,000 (80,000)	64,000 (80,000)	64,000 (80,000)	64,000 (80,000)	64,000 (80,000)	64,000 (80,000)	64,000 (80,000)
	양양군	62,000 (77,500)	62,000 (77,500)	62,000 (77,500)	62,000 (77,500)	62,000 (77,500)	62,000 (77,500)	62,000 (77,500)	62,000 (77,500)	62,000 (77,500)
	양평군	62,000 (77,500)	62,000 (77,500)	62,000 (77,500)	62,000 (77,500)	62,000 (77,500)	62,000 (77,500)	62,000 (77,500)	62,000 (77,500)	62,000 (77,500)
	춘천시	-	-	-	-	-	-	62,400 (78,000)	62,400 (78,000)	62,400 (78,000)
	파주시	-	-	-	-	-	-	-	-	64,000 (80,000)
	함양군	-	-	-	-	-	-	-	64,800 (81,000)	64,800 (81,000)
	횡성군	64,400 (80,500)	64,400 (80,500)	64,400 (80,500)	64,400 (80,500)	64,400 (80,500)	64,400 (80,500)	64,400 (80,500)	64,400 (80,500)	64,400 (80,500)

표 31. 잣나무 등급별 · 지역별 원목 산지가격

단위 : 원/m³

등급	시군	1월	2월	3월	4월	5월	6월	7월	8월	9월
특용재 피에프	가평군	-	-	-	-	-	-	117,900	117,900	117,900
	마산시	138,900	138,900	138,900	138,900	138,900	138,900	138,900	138,900	138,900
	양주시	126,900	126,900	126,900	126,900	126,900	126,900	126,900	126,900	126,900
	원주시	125,900	125,900	115,900	114,900	126,900	121,900	121,900	121,900	121,900
	춘천시	-	-	-	-	-	-	114,900	114,900	114,900
	포천시	117,900	117,900	117,900	117,900	117,900	117,900	117,900	117,900	117,900
	횡천군	126,900	126,900	126,900	126,900	126,900	126,900	126,900	126,900	126,900
횡성군	125,900	125,900	125,900	127,900	114,900	124,100	121,900	121,900	121,900	
1 피에프	인천광역시	111,900	111,900	111,900	111,900	111,900	111,900	111,900	111,900	111,900
	가평군	-	-	-	-	-	-	116,400	116,400	116,400
	마산시	133,900	133,900	132,900	132,900	132,900	132,900	132,900	132,900	132,900
	양양군	123,900	123,900	123,900	123,900	123,900	123,900	123,900	123,900	123,900
	양주시	120,900	121,900	121,900	120,900	120,900	121,300	121,300	121,300	121,300
	양평군	108,900	109,900	109,900	109,900	108,900	109,500	109,500	109,500	109,500
	영월군	108,900	108,900	108,900	108,900	108,900	108,900	108,900	108,900	108,900
	원주시	120,900	120,900	121,900	112,900	120,900	119,500	119,500	119,500	119,500
	춘천시	-	-	-	-	-	-	111,900	111,900	111,900
	평창군	117,900	117,900	117,900	117,900	117,900	117,900	117,900	117,900	117,900
	포천시	114,900	114,900	114,900	114,900	114,900	114,900	114,900	114,900	114,900
	횡천군	112,900	112,900	112,900	112,900	112,900	112,900	110,900	110,900	110,900
	횡성군	111,900	112,900	112,900	112,900	111,900	112,500	112,500	112,500	112,500
2 피에프	인천광역시	103,900	103,900	102,900	103,900	102,900	103,500	103,500	103,500	103,500
	가평군	-	-	-	-	-	-	113,400	113,400	113,400
	마산시	128,900	128,900	128,900	129,900	129,900	128,900	126,900	126,900	126,900
	양양군	113,900	112,900	113,900	113,900	113,900	113,700	113,700	113,700	113,700
	양주시	108,900	108,900	108,900	108,900	108,900	108,900	108,900	108,900	108,900
	양평군	110,900	110,900	110,900	110,900	110,900	110,900	110,900	110,900	110,900
	영월군	105,900	105,900	105,900	105,900	105,900	105,900	102,900	102,900	102,900
	원주시	117,900	116,900	116,900	118,900	117,900	117,900	117,900	117,900	117,900
	인제군	116,900	116,900	116,900	116,900	116,900	116,900	116,900	116,900	116,900
	춘천시	-	-	-	-	-	-	108,900	108,900	108,900
	평창군	111,900	111,900	111,900	111,900	111,900	111,900	111,900	111,900	111,900
	포천시	111,900	111,900	111,900	111,900	111,900	111,900	111,900	111,900	111,900
	횡천군	109,900	109,900	109,900	109,900	109,900	109,900	108,900	108,900	108,900
횡성군	108,900	108,900	108,900	108,900	108,900	108,900	108,900	108,900	108,900	
3 피에프	인천광역시	96,900	97,900	95,900	97,900	96,900	96,900	96,900	96,900	96,900
	가평군	-	-	-	-	-	-	110,400	110,400	110,400
	마산시	111,900	110,900	110,900	111,900	111,900	111,900	111,900	111,900	111,900
	양주시	111,900	110,900	110,900	112,900	111,900	111,700	111,700	111,700	111,700
	양평군	96,900	97,900	97,900	97,900	96,900	97,500	97,500	97,500	97,500

Ⅵ. 수종별·등급별·지역별 원목 시장가격 및 산지가격

(계속)

단위 : 원/㎥ (원/톤)

등급	시군	1월	2월	3월	4월	5월	6월	7월	8월	9월
3 메이 급	영월군	96,900	96,900	96,900	96,900	96,900	96,900	96,900	96,900	98,900
	원주시	112,900	110,900	111,900	110,900	111,900	111,900	111,900	111,900	111,900
	인제군	111,900	111,900	111,900	111,900	111,900	111,900	111,900	111,900	111,900
	춘천시	-	-	-	-	-	-	105,900	105,900	105,900
	평창군	102,900	102,900	102,900	102,900	102,900	102,900	102,900	102,900	102,900
	포천시	108,900	108,900	108,900	108,900	108,900	108,900	108,900	108,900	108,900
	홍천군	101,900	101,900	101,900	101,900	101,900	101,900	100,900	100,900	100,900
	횡성군	101,900	101,900	101,900	103,900	102,900	102,500	102,500	102,500	102,500
원 주 재 급	가평군	-	-	-	-	-	-	107,400	107,400	107,400
	마산시	108,900	107,900	109,900	107,900	108,900	108,700	108,700	108,700	108,700
	양주시	97,700	99,700	98,700	98,700	98,700	98,700	98,700	98,700	98,700
	영월군	86,900	86,900	86,900	86,900	86,900	86,900	86,900	86,900	96,900
	원주시	104,400	101,900	104,900	103,900	102,900	105,900	105,900	105,900	105,900
	인제군	106,900	106,900	106,900	106,900	106,900	106,900	106,900	106,900	106,900
	춘천시	-	-	-	-	-	-	99,900	99,900	99,900
	평창군	96,900	96,900	96,900	96,900	96,900	96,900	96,900	96,900	96,900
	포천시	98,900	100,900	103,900	101,400	99,900	102,900	102,900	102,900	102,900
	홍천군	96,900	96,900	96,900	96,900	96,900	96,900	86,900	86,900	86,900
원 료 재 급	광주광역시	41,700 (57,900)	41,700 (57,900)	41,700 (57,900)	41,700 (57,900)	41,700 (57,900)	41,700 (57,900)	41,700 (57,900)	41,700 (57,900)	41,700 (57,900)
	인천광역시	39,700 (55,400)	39,700 (55,400)	39,700 (55,400)	39,700 (55,400)	39,700 (55,400)	38,500 (53,900)	38,500 (53,900)	38,500 (53,900)	38,500 (53,900)
	당진시	38,500 (53,900)	38,500 (53,900)	38,500 (53,900)	38,500 (53,900)	38,500 (53,900)	38,500 (53,900)	38,500 (53,900)	38,500 (53,900)	38,500 (53,900)
	부여군	40,900 (56,900)	40,900 (56,900)	40,900 (56,900)	40,900 (56,900)	40,900 (56,900)	40,900 (56,900)	40,900 (56,900)	40,900 (56,900)	40,900 (56,900)
	양양군	38,900 (54,400)	38,900 (54,400)	38,900 (54,400)	38,900 (54,400)	38,900 (54,400)	38,900 (54,400)	38,900 (54,400)	38,900 (54,400)	38,900 (54,400)
	양평군	38,900 (54,400)	38,900 (54,400)	38,900 (54,400)	38,900 (54,400)	38,900 (54,400)	38,900 (54,400)	38,900 (54,400)	38,900 (54,400)	38,900 (54,400)
	춘천시	-	-	-	-	-	-	39,300 (54,900)	39,300 (54,900)	39,300 (54,900)
	파주시	-	-	-	-	-	-	-	-	40,900 (56,900)
	함양군	-	-	-	-	-	-	-	41,700 (57,900)	41,700 (57,900)
	횡성군	41,300 (57,400)	41,300 (57,400)	41,300 (57,400)	41,300 (57,400)	41,300 (57,400)	41,300 (57,400)	41,300 (57,400)	41,300 (57,400)	41,300 (57,400)

5. 리기다소나무

표 32. 리기다소나무 등급별 · 지역별 원목 시장가격

단위 : 원/m³

등급	시군	1월	2월	3월	4월	5월	6월	7월	8월	9월
1 피에가	인천광역시	137,000	137,000	137,000	137,000	137,000	137,000	129,000	129,000	129,000
	김천시	-	-	-	-	-	-	-	117,000	117,000
	남원시	126,000	126,000	126,000	126,000	126,000	126,000	126,000	126,000	126,000
	마산시	140,000	140,000	140,000	140,000	140,000	140,000	140,000	140,000	140,000
	진천군	-	-	-	-	-	-	133,000	133,000	133,000
	춘천시	-	-	-	-	-	-	135,000	135,000	135,000
	파주시	-	-	-	-	-	-	-	-	127,000
	포천시	130,000	130,000	130,000	130,000	130,000	130,000	130,000	130,000	130,000
2 피에가	인천광역시	126,000	126,000	126,000	125,000	126,000	125,800	125,000	125,000	125,000
	공주시	-	-	-	-	-	-	126,000	126,000	126,000
	김천시	-	-	-	-	-	-	-	114,000	114,000
	남원시	123,000	120,000	120,000	120,000	120,000	120,600	120,600	120,600	120,600
	마산시	135,000	135,000	135,000	135,000	135,000	135,000	135,000	135,000	135,000
	진천군	-	-	-	-	-	-	127,000	127,000	127,000
	춘천시	-	-	-	-	-	-	132,000	132,000	132,000
	파주시	-	-	-	-	-	-	-	-	125,000
	포천시	119,500	119,500	120,000	122,000	120,000	120,200	120,200	120,200	120,200
	홍천군	-	-	-	-	-	-	117,000	117,000	117,000
3 피에가	인천광역시	120,000	120,000	120,000	120,000	120,000	120,000	120,000	120,000	120,000
	공주시	-	-	-	-	-	-	123,000	123,000	123,000
	김천시	-	-	-	-	-	-	-	111,000	111,000
	마산시	120,000	120,000	120,000	120,000	120,000	120,000	120,000	120,000	120,000
	진천군	-	-	-	-	-	-	124,000	124,000	124,000
	춘천시	-	-	-	-	-	-	123,000	123,000	123,000
	파주시	-	-	-	-	-	-	-	-	122,000
	포천시	115,000	117,000	117,000	116,000	115,000	116,000	116,000	116,000	116,000
	홍천군	-	-	-	-	-	-	114,000	114,000	114,000

Ⅵ. 수종별 · 등급별 · 지역별 원목 시장가격 및 산지가격

<계속>

단위 : 원/㎥ (원/톤)

등급	시군	1월	2월	3월	4월	5월	6월	7월	8월	9월
원목재	광주광역시	64,400 (80,500)	64,400 (80,500)	64,400 (80,500)	64,400 (80,500)	64,400 (80,500)	64,800 (81,000)	64,800 (81,000)	64,800 (81,000)	64,800 (81,000)
	대구광역시	64,400 (80,500)	64,400 (80,500)	64,400 (80,500)	64,400 (80,500)	64,400 (80,500)	64,400 (80,500)	64,400 (80,500)	64,400 (80,500)	64,400 (80,500)
	인천광역시	62,800 (78,500)	62,800 (78,500)	62,800 (78,500)	62,800 (78,500)	62,800 (78,500)	61,600 (77,000)	61,600 (77,000)	61,400 (76,750)	61,400 (76,750)
	공주시	62,000 (77,500)	62,000 (77,500)	62,000 (77,500)	62,000 (77,500)	62,000 (77,500)	62,000 (77,500)	61,600 (77,000)	61,600 (77,000)	61,600 (77,000)
	김포시	-	-	-	-	-	-	-	-	62,400 (78,000)
	당진시	62,800 (78,500)	62,800 (78,500)	62,800 (78,500)	62,800 (78,500)	62,800 (78,500)	61,600 (77,000)	61,600 (77,000)	61,600 (77,000)	61,600 (77,000)
	부여군	64,400 (80,500)	64,400 (80,500)	64,400 (80,500)	64,400 (80,500)	64,400 (80,500)	64,000 (80,000)	64,000 (80,000)	64,000 (80,000)	64,000 (80,000)
	양평군	62,000 (77,500)	62,000 (77,500)	62,000 (77,500)	62,000 (77,500)	62,000 (77,500)	62,000 (77,500)	62,000 (77,500)	62,000 (77,500)	62,000 (77,500)
	영동군	-	-	-	-	-	-	-	64,000 (80,000)	64,000 (80,000)
	영주시	64,400 (80,500)	64,400 (80,500)	64,400 (80,500)	64,400 (80,500)	64,400 (80,500)	64,400 (80,500)	64,400 (80,500)	64,400 (80,500)	64,400 (80,500)
	진안군	62,000 (77,500)	62,000 (77,500)	62,000 (77,500)	62,000 (77,500)	62,000 (77,500)	62,000 (77,500)	61,600 (77,000)	61,600 (77,000)	61,600 (77,000)
	춘천시	-	-	-	-	-	-	62,400 (78,000)	62,400 (78,000)	62,400 (78,000)
	파주시	-	-	-	-	-	-	-	-	64,000 (80,000)
	함양군	-	-	-	-	-	-	-	64,800 (81,000)	64,800 (81,000)
	횡성군	64,400 (80,500)	64,400 (80,500)	64,400 (80,500)	64,400 (80,500)	64,400 (80,500)	64,400 (80,500)	64,400 (80,500)	64,400 (80,500)	64,400 (80,500)

표 33. 리기다소나무 등급별 · 지역별 원목 산지가격

단위 : 원/m³

등급	시군	1월	2월	3월	4월	5월	6월	7월	8월	9월
1 등급	인천광역시	113,900	113,900	113,900	113,900	113,900	113,900	105,900	105,900	105,900
	김천시	-	-	-	-	-	-	-	93,900	93,900
	남원시	102,900	102,900	102,900	102,900	102,900	102,900	102,900	102,900	102,900
	마산시	116,900	116,900	116,900	116,900	116,900	116,900	116,900	116,900	116,900
	진천군	-	-	-	-	-	-	109,900	109,900	109,900
	춘천시	-	-	-	-	-	-	111,900	111,900	111,900
	파주시	-	-	-	-	-	-	-	-	103,900
	포천시	106,900	106,900	106,900	106,900	106,900	106,900	106,900	106,900	106,900
2 등급	인천광역시	102,900	102,900	102,900	101,900	102,900	102,700	101,900	101,900	101,900
	공주시	-	-	-	-	-	-	102,900	102,900	102,900
	김천시	-	-	-	-	-	-	-	90,900	90,900
	남원시	99,900	96,900	96,900	96,900	96,900	97,500	97,500	97,500	97,500
	마산시	111,900	111,900	111,900	111,900	111,900	111,900	111,900	111,900	111,900
	진천군	-	-	-	-	-	-	103,900	103,900	103,900
	춘천시	-	-	-	-	-	-	108,900	108,900	108,900
	파주시	-	-	-	-	-	-	-	-	101,900
	포천시	96,400	96,400	96,900	98,900	96,900	97,100	97,100	97,100	97,100
	홍천군	-	-	-	-	-	-	93,900	93,900	93,900
3 등급	인천광역시	96,900	96,900	96,900	96,900	96,900	96,900	96,900	96,900	96,900
	공주시	-	-	-	-	-	-	99,900	99,900	99,900
	김천시	-	-	-	-	-	-	-	87,900	87,900
	마산시	96,900	96,900	96,900	96,900	96,900	96,900	96,900	96,900	96,900
	진천군	-	-	-	-	-	-	100,900	100,900	100,900
	춘천시	-	-	-	-	-	-	99,900	99,900	99,900
	파주시	-	-	-	-	-	-	-	-	98,900
	포천시	91,900	93,900	93,900	92,900	91,900	92,900	92,900	92,900	92,900
	홍천군	-	-	-	-	-	-	90,900	90,900	90,900

Ⅵ. 수종별 · 등급별 · 지역별 원목 시장가격 및 산지가격

〈계속〉

단위 : 원/㎥ (원/톤)

등급	시군	1월	2월	3월	4월	5월	6월	7월	8월	9월
원목재급	광주광역시	41,300 (57,400)	41,300 (57,400)	41,300 (57,400)	41,300 (57,400)	41,300 (57,400)	41,700 (57,900)	41,700 (57,900)	41,700 (57,900)	41,700 (57,900)
	대구광역시	41,300 (57,400)	41,300 (57,400)	41,300 (57,400)	41,300 (57,400)	41,300 (57,400)	41,300 (57,400)	41,300 (57,400)	41,300 (57,400)	41,300 (57,400)
	인천광역시	39,700 (55,400)	39,700 (55,400)	39,700 (55,400)	39,700 (55,400)	39,700 (55,400)	38,500 (53,900)	38,500 (53,900)	38,300 (53,650)	38,300 (53,650)
	공주시	38,900 (54,400)	38,900 (54,400)	38,900 (54,400)	38,900 (54,400)	38,900 (54,400)	38,900 (54,400)	38,500 (53,900)	38,500 (53,900)	38,500 (53,900)
	김포시	-	-	-	-	-	-	-	-	39,300 (54,900)
	당진시	39,700 (55,400)	39,700 (55,400)	39,700 (55,400)	39,700 (55,400)	39,700 (55,400)	38,500 (53,900)	38,500 (53,900)	38,500 (53,900)	38,500 (53,900)
	부여군	41,300 (57,400)	41,300 (57,400)	41,300 (57,400)	41,300 (57,400)	41,300 (57,400)	40,900 (56,900)	40,900 (56,900)	40,900 (56,900)	40,900 (56,900)
	양평군	38,900 (54,400)	38,900 (54,400)	38,900 (54,400)	38,900 (54,400)	38,900 (54,400)	38,900 (54,400)	38,900 (54,400)	38,900 (54,400)	38,900 (54,400)
	영동군	-	-	-	-	-	-	-	40,900 (56,900)	40,900 (56,900)
	영주시	41,300 (57,400)	41,300 (57,400)	41,300 (57,400)	41,300 (57,400)	41,300 (57,400)	41,300 (57,400)	41,300 (57,400)	41,300 (57,400)	41,300 (57,400)
	진안군	38,900 (54,400)	38,900 (54,400)	38,900 (54,400)	38,900 (54,400)	38,900 (54,400)	38,900 (54,400)	38,500 (53,900)	38,500 (53,900)	38,500 (53,900)
	춘천시	-	-	-	-	-	-	39,300 (54,900)	39,300 (54,900)	39,300 (54,900)
	파주시	-	-	-	-	-	-	-	-	40,900 (56,900)
	함양군	-	-	-	-	-	-	-	41,700 (57,900)	41,700 (57,900)
	횡성군	41,300 (57,400)	41,300 (57,400)	41,300 (57,400)	41,300 (57,400)	41,300 (57,400)	41,300 (57,400)	41,300 (57,400)	41,300 (57,400)	41,300 (57,400)

6. 참나무

표 34. 참나무 등급별 · 지역별 원목 시장가격

단위 : 원/m³

등급	시군	1월	2월	3월	4월	5월	6월	7월	8월	9월
1 등급	강릉시	-	-	-	-	-	-	150,000	150,000	150,000
	양양군	150,000	149,000	150,000	150,000	150,000	150,000	150,000	150,000	150,000
	여주군	-	-	-	-	-	-	-	-	125,000
	영주시	163,000	165,000	166,000	165,000	165,000	164,800	164,800	164,800	164,800
	포항시	128,000	125,000	126,000	125,000	125,000	125,000	125,000	125,000	125,000
2 등급	광주광역시	112,500	112,500	112,500	112,500	112,500	112,500	112,500	112,500	112,500
	인천광역시	112,500	112,500	112,500	112,500	112,500	112,500	112,500	112,500	112,500
	강릉시	120,000	120,000	120,000	120,000	120,000	120,000	120,000	120,000	120,000
	당진시	138,800	138,800	138,800	138,800	138,800	138,800	138,800	138,800	138,800
	양양군	118,000	121,000	120,000	120,000	120,000	119,800	119,800	119,800	119,800
	여주군	-	-	-	-	-	-	-	-	112,500
	진안군	125,000	126,000	125,000	125,000	125,000	125,200	125,200	125,200	125,200
	포항시	120,000	120,000	120,000	120,000	120,000	120,000	120,000	120,000	120,000
3 등급	대구광역시	83,000	83,000	83,000	83,000	83,000	83,000	83,000	83,000	83,000
	인천광역시	83,000	83,000	83,000	83,000	83,000	83,000	78,000	78,000	78,000
	강릉시	78,000	78,000	78,000	78,000	78,000	78,000	78,000	78,000	78,000
	공주시	88,000	88,000	88,000	88,000	88,000	88,000	88,000	88,000	88,000
	김천시	-	-	-	-	-	-	-	76,000	76,000
	김포시	-	-	-	-	-	-	-	-	85,000
	당진시	98,000	98,000	98,000	98,000	98,000	98,000	98,000	98,000	98,000
	마산시	78,000	78,000	78,000	78,000	78,000	78,000	78,000	78,000	78,000
	양양군	85,000	85,000	85,000	85,000	85,000	85,000	85,000	85,000	85,000
	양평군	83,000	83,000	83,000	83,000	83,000	83,000	83,000	83,000	83,000
	영동군	-	-	-	-	-	-	-	83,000	83,000
	영월군	83,000	83,000	83,000	83,000	83,000	83,000	83,000	83,000	83,000
	영주시	83,000	83,000	83,000	83,000	83,000	83,000	83,000	83,000	83,000
	원주시	88,000	88,000	88,000	88,000	88,000	88,000	88,000	88,000	88,000
	진주시	-	-	-	-	-	-	-	73,000	73,000
	춘천시	-	-	-	-	-	-	78,000	78,000	78,000
	파주시	-	-	-	-	-	-	-	-	90,000
	포항시	83,000	83,000	83,000	83,000	83,000	78,000	78,000	78,000	78,000
	홍천군	-	-	-	-	-	-	78,000	78,000	78,000

Ⅵ. 수종별·등급별·지역별 원목 시장가격 및 산지가격

<계속>

단위 : 원/m³

등급	시군	1월	2월	3월	4월	5월	6월	7월	8월	9월
원 료 재 급	광주광역시	70,000	70,000	70,000	70,000	70,000	70,000	70,000	70,000	70,000
	대구광역시	66,000	66,000	66,000	66,000	66,000	66,000	66,000	66,000	66,000
	인천광역시	66,000	66,000	66,000	66,000	66,000	68,000	65,000	65,000	65,000
	가평군	-	-	-	-	-	-	-	-	68,000
	강릉시	68,000	68,000	68,000	68,000	68,000	68,000	68,000	68,000	68,000
	공주시	68,000	68,000	68,000	68,000	68,000	68,000	62,000	62,000	62,000
	김천시	-	-	-	-	-	-	-	63,000	63,000
	김포시	-	-	-	-	-	-	-	-	70,000
	당진시	68,000	68,000	68,000	68,000	68,000	67,000	67,000	67,000	67,000
	마산시	68,000	68,000	68,000	68,000	68,000	68,000	68,000	68,000	68,000
	부여군	70,000	70,000	70,000	70,000	70,000	70,000	70,000	70,000	70,000
	양양군	68,000	68,000	68,000	68,000	68,000	68,000	68,000	68,000	68,000
	양평군	66,000	66,000	66,000	66,000	66,000	66,000	66,000	66,000	66,000
	영동군	-	-	-	-	-	-	-	69,000	69,000
	영월군	65,000	65,000	65,000	65,000	65,000	65,000	65,000	65,000	65,000
	완주군	68,000	68,000	68,000	68,000	68,000	68,000	68,000	68,000	68,000
	의성군	68,000	68,000	68,000	68,000	68,000	68,000	68,000	68,000	68,000
	진안군	68,000	68,000	68,000	68,000	68,000	68,000	65,000	65,000	65,000
	춘천시	-	-	-	-	-	-	-	62,000	62,000
	파주시	-	-	-	-	-	-	-	-	70,000
포항시	68,000	68,000	68,000	68,000	68,000	68,000	68,000	68,000	68,000	
함양군	-	-	-	-	-	-	-	67,000	67,000	
횡성군	66,000	66,000	66,000	66,000	66,000	66,000	66,000	66,000	66,000	
표 고 자 목 용	부여군	420,000	420,000	410,000	410,000	410,000	420,000	420,000	420,000	420,000
	완주군	400,000	400,000	400,000	400,000	400,000	400,000	400,000	400,000	400,000
	진안군	400,000	400,000	400,000	400,000	400,000	400,000	400,000	400,000	400,000
	포항시	350,000	360,000	360,000	350,000	350,000	354,000	354,000	354,000	354,000

표 35. 참나무 등급별 · 지역별 원목 산지가격

단위 : 원/m³

등급	시군	1월	2월	3월	4월	5월	6월	7월	8월	9월
1 피에스	강릉시	-	-	-	-	-	-	121,100	121,100	121,100
	양양군	121,100	120,100	121,100	121,100	121,100	121,100	121,100	121,100	121,100
	여주군	-	-	-	-	-	-	-	-	96,100
	영주시	134,100	136,100	137,100	136,100	136,100	135,900	135,900	135,900	135,900
	포항시	99,100	96,100	97,100	96,100	96,100	96,100	96,100	96,100	96,100
2 피에스	광주광역시	83,600	83,600	83,600	83,600	83,600	83,600	83,600	83,600	83,600
	인천광역시	83,600	83,600	83,600	83,600	83,600	83,600	83,600	83,600	83,600
	강릉시	91,100	91,100	91,100	91,100	91,100	91,100	91,100	91,100	91,100
	당진시	109,900	109,900	109,900	109,900	109,900	109,900	109,900	109,900	109,900
	양양군	89,100	92,100	91,100	91,100	91,100	90,900	90,900	90,900	90,900
	여주군	-	-	-	-	-	-	-	-	83,600
	진안군	96,100	97,100	96,100	96,100	96,100	96,300	96,300	96,300	96,300
포항시	91,100	91,100	91,100	91,100	91,100	91,100	91,100	91,100	91,100	
3 피에스	대구광역시	54,100	54,100	54,100	54,100	54,100	54,100	54,100	54,100	54,100
	인천광역시	54,100	54,100	54,100	54,100	54,100	54,100	49,100	49,100	49,100
	강릉시	49,100	49,100	49,100	49,100	49,100	49,100	49,100	49,100	49,100
	공주시	59,100	59,100	59,100	59,100	59,100	59,100	59,100	59,100	59,100
	김천시	-	-	-	-	-	-	-	47,100	47,100
	김포시	-	-	-	-	-	-	-	-	56,100
	당진시	69,100	69,100	69,100	69,100	69,100	69,100	69,100	69,100	69,100
	마산시	49,100	49,100	49,100	49,100	49,100	49,100	49,100	49,100	49,100
	양양군	56,100	56,100	56,100	56,100	56,100	56,100	56,100	56,100	56,100
	양평군	54,100	54,100	54,100	54,100	54,100	54,100	54,100	54,100	54,100
	영동군	-	-	-	-	-	-	-	54,100	54,100
	영월군	54,100	54,100	54,100	54,100	54,100	54,100	54,100	54,100	54,100
	영주시	54,100	54,100	54,100	54,100	54,100	54,100	54,100	54,100	54,100
	원주시	59,100	59,100	59,100	59,100	59,100	59,100	59,100	59,100	59,100
	진주시	-	-	-	-	-	-	-	44,100	44,100
	춘천시	-	-	-	-	-	-	49,100	49,100	49,100
	파주시	-	-	-	-	-	-	-	-	61,100
	포항시	54,100	54,100	54,100	54,100	54,100	49,100	49,100	49,100	49,100
홍천군	-	-	-	-	-	-	49,100	49,100	49,100	

Ⅵ. 수종별·등급별·지역별 원목 시장가격 및 산지가격

<계속>

단위 : 원/m³

등급	시군	1월	2월	3월	4월	5월	6월	7월	8월	9월	
원 료 재 급	광주광역시	41,100	41,100	41,100	41,100	41,100	41,100	41,100	41,100	41,100	
	대구광역시	37,100	37,100	37,100	37,100	37,100	37,100	37,100	37,100	37,100	
	인천광역시	37,100	37,100	37,100	37,100	37,100	39,100	36,100	36,100	36,100	
	가평군	-	-	-	-	-	-	-	-	39,100	
	강릉시	39,100	39,100	39,100	39,100	39,100	39,100	39,100	39,100	39,100	
	공주시	39,100	39,100	39,100	39,100	39,100	39,100	33,100	33,100	33,100	
	김천시	-	-	-	-	-	-	-	34,100	34,100	
	김포시	-	-	-	-	-	-	-	-	41,100	
	당진시	39,100	39,100	39,100	39,100	39,100	38,100	38,100	38,100	38,100	
	마산시	39,100	39,100	39,100	39,100	39,100	39,100	39,100	39,100	39,100	
	부여군	41,100	41,100	41,100	41,100	41,100	41,100	41,100	41,100	41,100	
	양양군	39,100	39,100	39,100	39,100	39,100	39,100	39,100	39,100	39,100	
	양평군	37,100	37,100	37,100	37,100	37,100	37,100	37,100	37,100	37,100	
	영동군	-	-	-	-	-	-	-	-	40,100	40,100
	영월군	36,100	36,100	36,100	36,100	36,100	36,100	36,100	36,100	36,100	
	완주군	39,100	39,100	39,100	39,100	39,100	39,100	39,100	39,100	39,100	
	의성군	39,100	39,100	39,100	39,100	39,100	39,100	39,100	39,100	39,100	
	진안군	39,100	39,100	39,100	39,100	39,100	39,100	36,100	36,100	36,100	
	춘천시	-	-	-	-	-	-	-	33,100	33,100	33,100
	파주시	-	-	-	-	-	-	-	-	-	41,100
포항시	39,100	39,100	39,100	39,100	39,100	39,100	39,100	39,100	39,100	39,100	
함양군	-	-	-	-	-	-	-	-	38,100	38,100	
횡성군	37,100	37,100	37,100	37,100	37,100	37,100	37,100	37,100	37,100	37,100	
표 고 자 목 용	부여군	391,100	391,100	381,100	381,100	381,100	391,100	391,100	391,100	391,100	
	완주군	371,100	371,100	371,100	371,100	371,100	371,100	371,100	371,100	371,100	
	진안군	371,100	371,100	371,100	371,100	371,100	371,100	371,100	371,100	371,100	
	포항시	321,100	331,100	331,100	321,100	321,100	325,100	325,100	325,100	325,100	

7. 편백나무

표 36. 편백나무 등급별 · 지역별 원목 시장가격

단위 : 원/m³

등급	시군	1월	2월	3월	4월	5월	6월	7월	8월	9월
1 등급	광주광역시	320,000	320,000	320,000	320,000	320,000	320,000	320,000	320,000	320,000
	광주시	-	-	-	-	-	-	-	-	350,000
	나주시	330,000	330,000	330,000	330,000	330,000	330,000	330,000	330,000	330,000
	남원시	336,000	336,000	336,000	336,000	336,000	336,000	336,000	336,000	336,000
	담양군	-	-	-	-	-	-	330,000	330,000	330,000
	마산시	300,000	300,000	300,000	300,000	300,000	300,000	300,000	300,000	300,000
	무주군	-	-	-	-	-	-	330,000	330,000	330,000
	양주시	360,000	360,000	360,000	360,000	360,000	360,000	360,000	360,000	360,000
	진안군	322,000	322,000	322,000	322,000	322,000	322,000	322,000	322,000	322,000
	진천군	-	-	-	-	-	-	320,000	320,000	320,000
2 등급	광주광역시	300,000	300,000	300,000	300,000	300,000	300,000	300,000	300,000	300,000
	광주시	-	-	-	-	-	-	-	-	320,000
	나주시	300,000	300,000	300,000	300,000	300,000	300,000	300,000	300,000	300,000
	남원시	300,000	300,000	300,000	300,000	300,000	300,000	300,000	300,000	300,000
	담양군	-	-	-	-	-	-	310,000	310,000	310,000
	무주군	-	-	-	-	-	-	310,000	310,000	310,000
	진안군	312,000	312,000	312,000	312,000	312,000	312,000	312,000	312,000	312,000
	진천군	-	-	-	-	-	-	300,000	300,000	300,000
3 등급	남원시	216,000	216,000	216,000	216,000	216,000	216,000	216,000	216,000	216,000
	진안군	240,000	240,000	240,000	240,000	240,000	240,000	240,000	240,000	240,000

Ⅵ. 수종별·등급별·지역별 원목 시장가격 및 산지가격

표 37. 편백나무 등급별·지역별 원목 산지가격

단위 : 원/m³

등급	시군	1월	2월	3월	4월	5월	6월	7월	8월	9월
1 등급	광주광역시	296,900	296,900	296,900	296,900	296,900	296,900	296,900	296,900	296,900
	광주시	-	-	-	-	-	-	-	-	326,900
	나주시	306,900	306,900	306,900	306,900	306,900	306,900	306,900	306,900	306,900
	남원시	312,900	312,900	312,900	312,900	312,900	312,900	312,900	312,900	312,900
	담양군	-	-	-	-	-	-	306,900	306,900	306,900
	마산시	276,900	276,900	276,900	276,900	276,900	276,900	276,900	276,900	276,900
	무주군	-	-	-	-	-	-	306,900	306,900	306,900
	양주시	336,900	336,900	336,900	336,900	336,900	336,900	336,900	336,900	336,900
	진안군	298,900	298,900	298,900	298,900	298,900	298,900	298,900	298,900	298,900
	진천군	-	-	-	-	-	-	296,900	296,900	296,900
2 등급	광주광역시	276,900	276,900	276,900	276,900	276,900	276,900	276,900	276,900	276,900
	광주시	-	-	-	-	-	-	-	-	296,900
	나주시	276,900	276,900	276,900	276,900	276,900	276,900	276,900	276,900	276,900
	남원시	276,900	276,900	276,900	276,900	276,900	276,900	276,900	276,900	276,900
	담양군	-	-	-	-	-	-	286,900	286,900	286,900
	무주군	-	-	-	-	-	-	286,900	286,900	286,900
	진안군	288,900	288,900	288,900	288,900	288,900	288,900	288,900	288,900	288,900
	진천군	-	-	-	-	-	-	276,900	276,900	276,900
3 등급	남원시	192,900	192,900	192,900	192,900	192,900	192,900	192,900	192,900	192,900
	진안군	216,900	216,900	216,900	216,900	216,900	216,900	216,900	216,900	216,900

부록

2013 가을
국산재 원목
시장가격 동향

〈부록〉

1. 국산원목과 수입원목의 가격비교

- 국산원목과 주요 수입원목과의 상차도 가격을 월별로 비교·분석한 결과임
- 국산원목 가격은 산지가격에 상차비 가격을 포함한 가격임
- 수입원목 가격은 산림청에서 제공하는 「해외 목재유통 정보」의 월별 수입목재 가격에서 부가세 10%를 포함한 가격임

▣ 국산원목과 수입원목의 가격 비교

단위 : 원/㎡

등급	수종	등급	원산지	국내판매가격(상차도)				
				4월	5월	6월	7월	8월
국산원목	소나무	1등급 (27cm이상)	국내	270,300	269,100	271,900	276,400	269,000
	낙엽송	1등급 (24cm이상)		135,300	135,400	135,400	132,800	132,400
	참나무	1등급 (27cm이상)		127,900	128,400	128,400	127,800	127,800
	리기다소나무	1등급 (27cm이상)		121,700	121,700	121,700	120,600	118,400
수입원목	더글라스퍼	52cm이상	미국	297,000	300,300	300,300	300,300	300,300
		50cm이하		237,600	244,200	277,200	277,200	277,200
	햄록	30cm이상		237,600	244,200	244,200	244,200	244,200
		28cm이하		224,400	227,700	231,000	231,000	231,000
	스프루스	-	캐나다	231,000	240,900	240,900	240,900	240,900
	라디에타 파인	KA (34cm이상)	뉴질랜드	198,000	198,000	198,000	198,000	198,000
		KS (26cm이상)		191,400	191,400	191,400	191,400	191,400
		KI (20cm이상)		188,100	188,100	188,100	188,100	188,100

2. 국내 수입목재 가격

● 4월 수입목재 가격

▣ 원목

수종	등급	원산지	수입가격 (CNF인천)	국내판매가격 (VAT별도/상차도)
햄 록	28cm이하	미국	U \$1080/MBF	204,000원/m ³
	30cm이상		U \$1080/MBF	216,000원/m ³
더글라스퍼	50cm이하		U \$1120/MBF	246,000원/m ³
	52cm이상		U \$1120/MBF	270,000원/m ³
스프루스	-	캐나다	U \$1060/MBF	210,000원/m ³
라디에타파인	KA	뉴질랜드	U \$144/m ³	180,000원/m ³
	KS		U \$139/m ³	174,000원/m ³
	KI		U \$131/m ³	171,000원/m ³
메란티	MQ	말레이시아	U \$325/m ³	450,000원/m ³
케루인	MQ		U \$355/m ³	510,000원/m ³
딜레니아	RE	솔로몬	U \$255/m ³	300,000원/m ³
M L H	RE		U \$235/m ³	285,000원/m ³
펜실시다	RE	PNG	U \$315/m ³	420,000원/m ³

▣ 제재목

수종	규격	국내판매가격 (VAT별도/공장상차도)
뉴 송	3.6m × 3.0cm × 3.0cm	294,000원/m ³
뉴 송	3.6m × 9.0cm × 9.0cm	279,000원/m ³
러시아재	3.6m × 3.0cm × 3.0cm	450,000원/m ³

자료 : 산림청 해외목재유통정보

● 5월 수입목재 가격

▣ 원목

수종	등급	원산지	수입가격 (CNF인천)	국내판매가격 (VAT별도/상차도)
햄 록	28cm이하	미국	U \$1100/MBF	207,000원/m ³
	30cm이상		U \$1100/MBF	222,000원/m ³
더글라스퍼	50cm이하		U \$1150/MBF	252,000원/m ³
	52cm이상		U \$1150/MBF	273,000원/m ³
스프루스	-	캐나다	U \$1080/MBF	219,000원/m ³
라디에타파인	KA	뉴질랜드	U \$144/m ³	180,000원/m ³
	KS		U \$139/m ³	174,000원/m ³
	KI		U \$131/m ³	171,000원/m ³
메란티	MQ	말레이시아	U \$325/m ³	480,000원/m ³
케루인	MQ		U \$385/m ³	510,000원/m ³
딜레니아	RE	솔로몬	U \$260/m ³	300,000원/m ³
M L H	RE		U \$240/m ³	285,000원/m ³
펜실시다	RE	PNG	U \$320/m ³	420,000원/m ³

▣ 제재목

수종	규격	국내판매가격 (VAT별도/공장상차도)
뉴 송	3.6m × 3.0cm × 3.0cm	294,000원/m ³
뉴 송	3.6m × 9.0cm × 9.0cm	279,000원/m ³
러시아재	3.6m × 3.0cm × 3.0cm	450,000원/m ³

자료 : 산림청 해외목재유통정보

● 6월 수입목재 가격

▣ 원목

수종	등급	원산지	수입가격 (CNF인천)	국내판매가격 (VAT별도/상차도)
햄 록	28cm이하	미국	U \$1100/MBF	210,000원/m ³
	30cm이상		U \$1100/MBF	222,000원/m ³
더글라스퍼	50cm이하		U \$1150/MBF	252,000원/m ³
	52cm이상		U \$1150/MBF	273,000원/m ³
스프루스	-	캐나다	U \$1080/MBF	219,000원/m ³
라디에타파인	KA	뉴질랜드	U \$144/m ³	180,000원/m ³
	KS		U \$139/m ³	174,000원/m ³
	KI		U \$131/m ³	171,000원/m ³
메란티	MQ	말레이시아	U \$355/m ³	450,000원/m ³
케루인	MQ		U \$385/m ³	540,000원/m ³
딜레니아	RE	솔로몬	U \$260/m ³	300,000원/m ³
M L H	RE		U \$240/m ³	285,000원/m ³
펜실시다	RE	PNG	U \$320/m ³	420,000원/m ³

▣ 제재목

수종	규격	국내판매가격 (VAT별도/공장상차도)
뉴 송	3.6m × 3.0cm × 3.0cm	294,000원/m ³
뉴 송	3.6m × 9.0cm × 9.0cm	279,000원/m ³
러시아재	3.6m × 3.0cm × 3.0cm	450,000원/m ³

자료 : 산림청 해외목재유통정보

● 7월 수입목재 가격

▣ 원목

수종	등급	원산지	수입가격 (CNF인천)	국내판매가격 (VAT별도/상차도)
햄 록	28cm이하	미국	U \$1100/MBF	210,000원/m ³
	30cm이상		U \$1100/MBF	222,000원/m ³
더글라스퍼	50cm이하		U \$1200/MBF	252,000원/m ³
	52cm이상		U \$1200/MBF	273,000원/m ³
스프루스	-	캐나다	U \$1080/MBF	219,000원/m ³
라디에타파인	KA	뉴질랜드	U \$144/m ³	180,000원/m ³
	KS		U \$139/m ³	174,000원/m ³
	KI		U \$131/m ³	171,000원/m ³
메란티	MQ	말레이시아	U \$355/m ³	450,000원/m ³
케루인	MQ		U \$385/m ³	540,000원/m ³
딜레니아	RE	솔로몬	U \$260/m ³	300,000원/m ³
M L H	RE		U \$240/m ³	285,000원/m ³
펜실시다	RE	PNG	U \$320/m ³	420,000원/m ³

▣ 제재목

수종	규격	국내판매가격 (VAT별도/공장상차도)
뉴 송	3.6m × 3.0cm × 3.0cm	294,000원/m ³
뉴 송	3.6m × 9.0cm × 9.0cm	279,000원/m ³
러시아재	3.6m × 3.0cm × 3.0cm	450,000원/m ³

자료 : 산림청 해외목재유통정보

● 8월 수입목재 가격

▣ 원목

수종	등급	원산지	수입가격 (CNF인천)	국내판매가격 (VAT별도/상차도)
햄 록	28cm이하	미국	U \$1100/MBF	210,000원/m ³
	30cm이상		U \$1100/MBF	222,000원/m ³
더글라스퍼	50cm이하		U \$1200/MBF	252,000원/m ³
	52cm이상		U \$1200/MBF	273,000원/m ³
스프루스	-	캐나다	U \$1080/MBF	219,000원/m ³
라디에타파인	KA	뉴질랜드	U \$144/m ³	180,000원/m ³
	KS		U \$139/m ³	174,000원/m ³
	KI		U \$131/m ³	171,000원/m ³
메란티	MQ	말레이시아	U \$355/m ³	450,000원/m ³
케루인	MQ		U \$385/m ³	540,000원/m ³
딜레니아	RE	솔로몬	U \$260/m ³	300,000원/m ³
M L H	RE		U \$240/m ³	285,000원/m ³
펜실시다	RE	PNG	U \$320/m ³	420,000원/m ³

▣ 제재목

수종	규격	국내판매가격 (VAT별도/공장상차도)
뉴 송	3.6m × 3.0cm × 3.0cm	294,000원/m ³
뉴 송	3.6m × 9.0cm × 9.0cm	279,000원/m ³
러시아재	3.6m × 3.0cm × 3.0cm	450,000원/m ³

자료 : 산림청 해외목재유통정보

본 정보지는 산림청 예산을 지원받아 한국임업진흥원 통계조사팀에서 국산재 원목의
규격별·등급별 시장가격을 조사·분석하여 정리한 분기별 보고서입니다.

이 정보지는 산림청 목재수급 담당자와 지자체, 원목생산자 및 관련업계 종사자의
의사결정 기초자료로 활용할 수 있도록 하였으며, 자료이용에 대한 권한은 산림청에
있으니 이점 유의하시기 바랍니다.

2013 가을 국산재 원목 시장가격 동향

발 행 일 : 2013년 9월

발 행 인 : 김 남 균

편 집 인 : 김 성 호

기획·총괄 : 김 재 성

조사·분석 : 박 은 영, 김 현 근, 서 수 안, 임 성 민

발 행 처 : 한국임업진흥원(통계조사팀)

서울시 마포구 월드컵북로 361

DMC 이안상안 2단지 한솔교육빌딩

전 화 : 02) 6939-2684

팩 스 : 02) 6393-2690

인 쇄 처 : 코난디자인 02) 2269-9126

□ 종이도 나무에서 나옵니다.

〈비매품〉

